

ESC. SEC. 71 - 'PROFR. ROBERTO GARZA C'

Caligrafía

"Tu letra también habla de ti"



A B C



ESPAÑOL 1

Profr. Juan Carlos
de la Cruz Martinez

Nombre: _____

Grupo: _____


Práctica de escritura de molde

Trazado de letras y espaciado

Cuando enseñe la escritura a mano, concéntrese en la formación de letras, el tamaño, el espacio entre letras y palabras, el agarre del lápiz y la postura del cuerpo. Comience enseñando del punto inicial hasta el final de cada letra. Puede demostrar esto trazando las letras con su dedo.

Para el tamaño de las letras, las siguientes letras minúsculas son la mitad del tamaño de las letras con ascendentes y descendentes: a, c, e, i, m, n, ñ, o, r, s, u, v, w, x, z. Las letras con ascendentes son b, d, f, h, k, l y t. Las letras con descendentes son g, j, p, q y y. Las letras mayúsculas tienen la misma altura que las ascendentes.

El espacio entre cada letra en una palabra debe ser el mismo, y el espacio entre cada palabra en una oración debe ser consistente. Puedes usar tu dedo meñique para medir el espacio correcto entre las palabras.



Agarre adecuado del lápiz y postura del cuerpo



Agarre de trípode

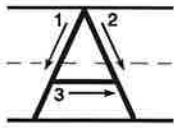
Para el agarre de trípode, sostenga el lápiz con el pulgar, el índice y el dedo del medio.



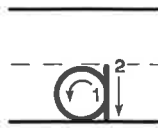
Postura adecuada

Para una buena postura mientras escribe, siéntese con los pies apoyados en el piso y su trasero en el centro del asiento.

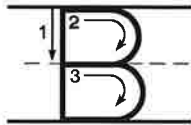
Trazado de las letras



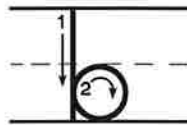
Mayúscula **A**: diagonal izquierda hacia abajo, levanta, diagonal derecha hacia abajo, levanta, traza una línea en el centro



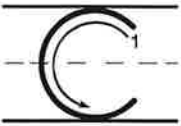
Minúscula **a**: haz un círculo hacia atrás, levanta, traza hacia abajo



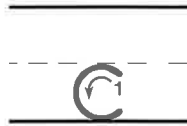
Mayúscula **B**: traza hacia abajo, levanta y vuelve arriba, haz un semicírculo de derecha a izquierda hasta el medio y repítelo desde el medio hasta abajo



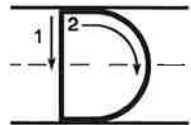
Minúscula **b**: traza hacia abajo, levanta y añade un círculo



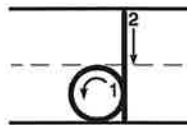
Mayúscula **C**: haz un semicírculo hacia atrás y déjalo abierto



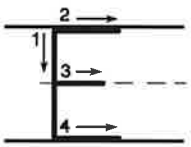
Minúscula **c**: haz un semicírculo hacia atrás y déjalo abierto



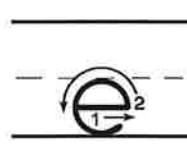
Mayúscula **D**: traza hacia abajo, levanta, haz un semicírculo desde arriba hasta abajo



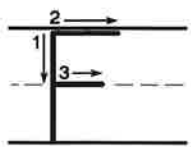
Minúscula **d**: haz un semicírculo de de derecha a izquierda, levanta, traza desde arriba hasta abajo



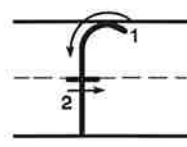
Mayúscula **E**: traza hacia abajo, levanta, traza arriba de izquierda a derecha, levanta, traza en el centro, levanta, traza abajo



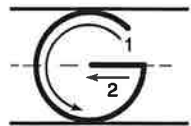
Minúscula **e**: haz un trazo de izquierda y al final haz un semicírculo de derecha a izquierda



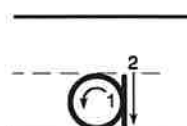
Mayúscula **F**: traza hacia abajo, levanta, traza arriba de izquierda a derecha, levanta, en el medio haz un trazo más corto que el de arriba



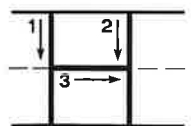
Minúscula **f**: curva hacia atrás desde arriba, levanta, traza en el medio



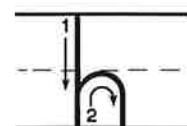
Mayúscula **G**: haz un semicírculo desde arriba y en el medio trazas hacia la izquierda



Minúscula **g**: haz un círculo, levanta, traza hacia abajo y curva hacia la izquierda

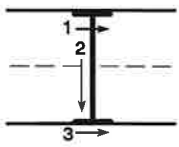


Mayúscula **H**: traza hacia abajo, levanta, traza hacia abajo, levanta, traza en el medio

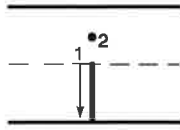


Minúscula **h**: traza hacia abajo, levanta, curva hacia la derecha desde el medio y traza hacia abajo

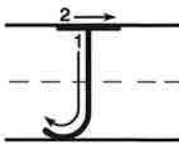
Trazado de las letras (continuación)



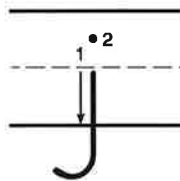
Mayúscula **I**: haz un trazo arriba de izquierda a derecha, traza hacia abajo desde el medio repite el trazo abajo



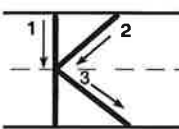
Minúscula **i**: traza hacia abajo, haz un punto en la parte superior del trazo



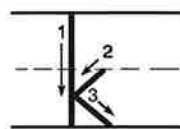
Mayúscula **J**: traza hacia abajo, curva hacia la izquierda, levanta, haz un trazo en la parte superior



Minúscula **j**: traza hacia abajo, curva hacia la izquierda, haz un punto en la parte superior del trazo



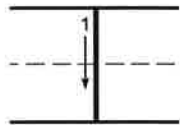
Mayúscula **K**: traza hacia abajo, levanta, diagonal desde afuera hacia el medio y desde el medio hacia afuera



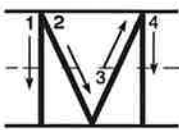
Minúscula **k**: traza hacia abajo, levanta, diagonal desde afuera hacia más abajo del medio y desde allí hacia afuera



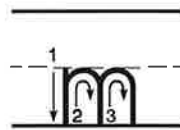
Mayúscula **L**: traza hacia abajo y desde abajo traza de izquierda a derecha



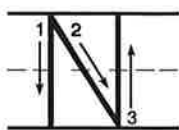
Minúscula **l**: traza hacia abajo



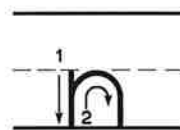
Mayúscula **M**: traza hacia abajo, levanta, diagonal desde arriba del primer trazo hasta abajo, diagonal desde allí hasta arriba, traza hacia abajo



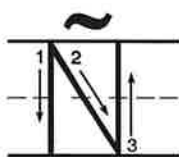
Minúscula **m**: traza hacia abajo, levanta, curva de izquierda a derecha, traza hacia abajo, levanta, curva de izquierda a derecha, traza hacia abajo



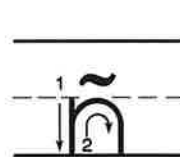
Mayúscula **N**: traza hacia abajo, levanta, diagonal de izquierda a derecha hasta abajo, levanta, traza hacia abajo y conecta



Minúscula **n**: traza hacia abajo, levanta, curva de izquierda a derecha, traza hacia abajo



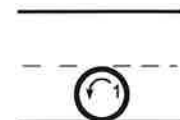
Mayúscula **Ñ**: traza hacia abajo, levanta, diagonal de izquierda a derecha hasta abajo, levanta, traza hacia abajo y conecta. Sobre la letra haz una curvita hacia arriba, hacia abajo, hacia arriba



Minúscula **ñ**: traza hacia abajo, levanta, curva de izquierda a derecha, traza hacia abajo. Sobre la letra haz una curvita hacia arriba, hacia abajo, hacia arriba

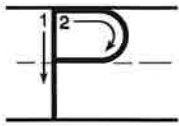


Mayúscula **O**: haz un círculo desde arriba hasta abajo

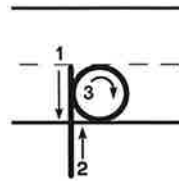


Minúscula **o**: haz un círculo desde el medio hasta abajo

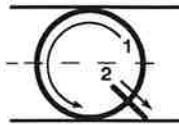
Trazado de las letras (continuación)



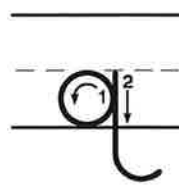
Mayúscula **P**: traza hacia abajo, levanta, haz un semicírculo desde arriba hasta el medio



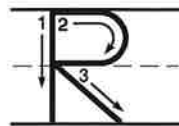
Minúscula **p**: traza hacia abajo, levanta, haz un círculo de izquierda a derecha



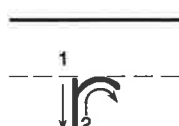
Mayúscula **Q**: haz un círculo desde arriba hasta abajo y traza una diagonal pequeña en la parte inferior derecha



Minúscula **q**: haz un círculo de derecha a izquierda, levanta, traza hacia abajo y curva a la derecha



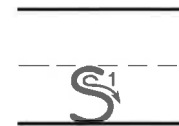
Mayúscula **R**: traza hacia abajo, levanta, haz un semicírculo desde arriba hasta el medio y traza una diagonal desde el medio hacia la derecha



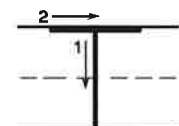
Minúscula **r**: traza hacia abajo, levanta, curva arriba



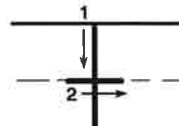
Mayúscula **S**: curva hacia atrás y luego hacia adelante



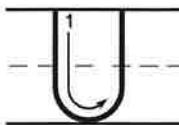
Minúscula **s**: curva hacia atrás y luego hacia adelante



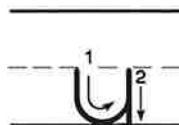
Mayúscula **T**: traza hacia abajo, levanta, traza de izquierda a derecha



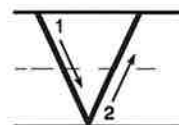
Minúscula **t**: traza hacia abajo, levanta, traza en el medio



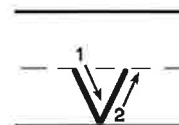
Mayúscula **U**: traza hacia abajo, curva a la derecha y sube hasta arriba



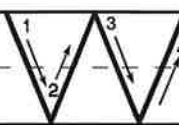
Minúscula **u**: traza hacia abajo, curva a la derecha, levanta, traza hacia abajo



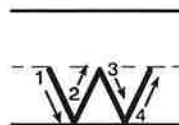
Mayúscula **V**: diagonal bajando de izquierda a derecha, diagonal hacia arriba



Minúscula **v**: diagonal desde el medio hacia abajo y desde abo hacia el medio

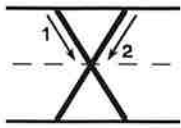


Mayúscula **W**: desde arriba diagonal bajando de izquierda a derecha, diagonal hasta arriba, repite

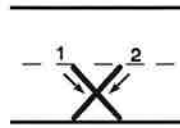


Minúscula **w**: desde el medio diagonal bajando de izquierda a derecha, diagonal hasta el medio, repite

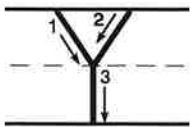
Trazado de las letras (continuación)



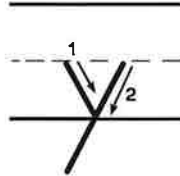
Mayúscula **X**: desde arriba diagonal bajando de izquierda a derecha, levanta, desde arriba diagonal bajando de derecha a izquierda



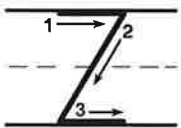
Minúscula **x**: desde el medio diagonal bajando de izquierda a derecha, levanta, desde el medio diagonal bajando de derecha a izquierda



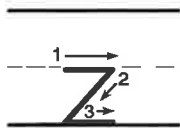
Mayúscula **Y**: desde arriba diagonal bajando de izquierda a derecha hasta el medio, levanta, desde arriba diagonal bajando de derecha a izquierda, desde la unión de las diagonales traza hacia abajo



Minúscula **y**: desde el medio diagonal bajando de izquierda a derecha, levanta, desde el medio diagonal bajando de derecha a izquierda



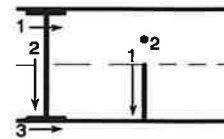
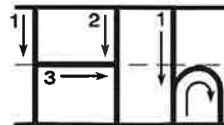
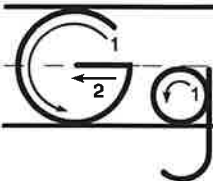
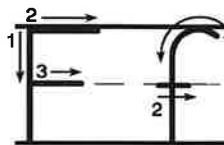
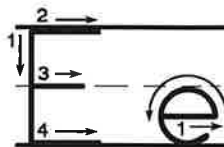
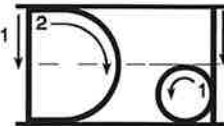
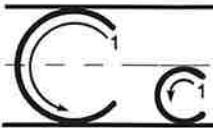
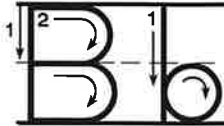
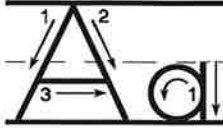
Mayúscula **Z**: traza de izquierda a derecha, diagonal de derecha a izquierda bajando, traza a la derecha



Minúscula **z**: traza de izquierda a derecha, diagonal de derecha a izquierda bajando, traza a la derecha

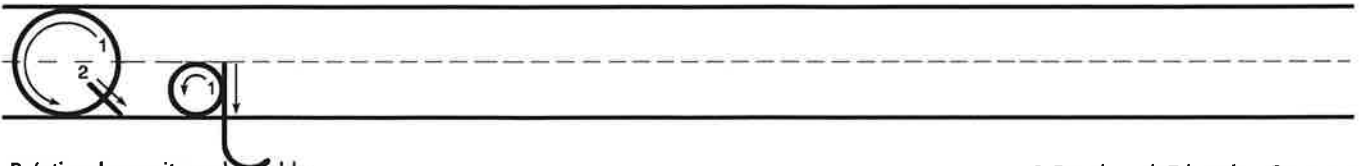
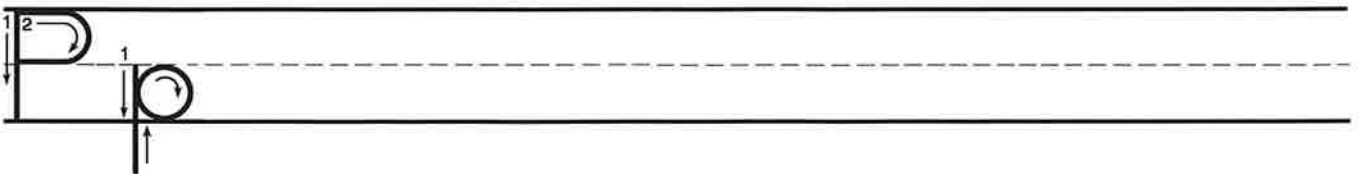
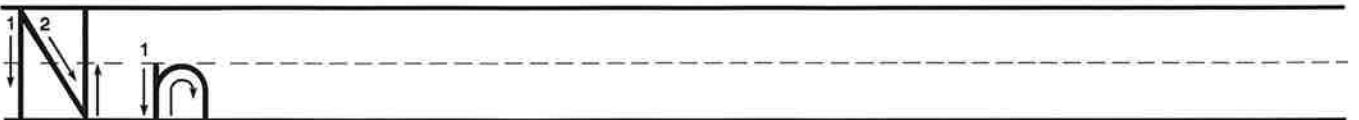
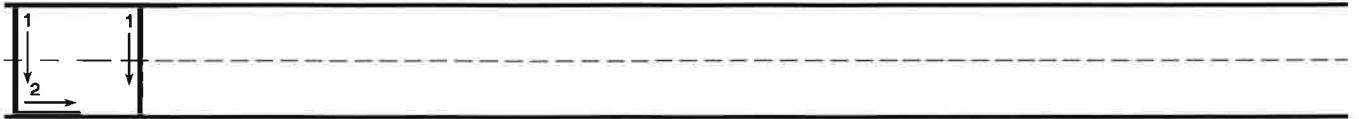
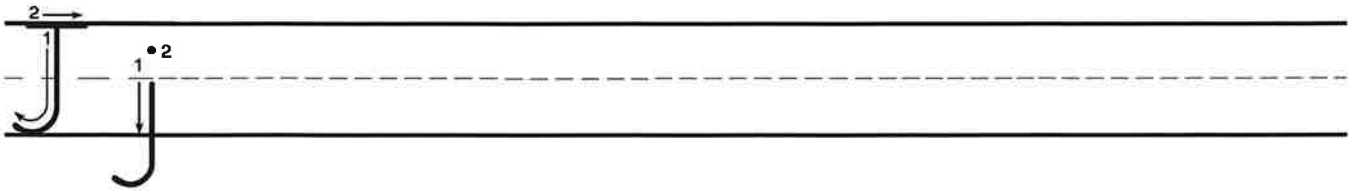
Nombre: _____ Fecha: _____

Práctica de escritura de molde: el abecedario



Nombre: _____ Fecha: _____

Práctica de escritura de molde: el abecedario (continuación)



Nombre: _____ Fecha: _____

Práctica de escritura de molde: el abecedario (continuación)

R r

S s

T t

U u

V v

W w

X x

Y y

Z z

Nombre: _____ Fecha: _____

Práctica de escritura de molde: los números

0

1

2

3

4

5

6

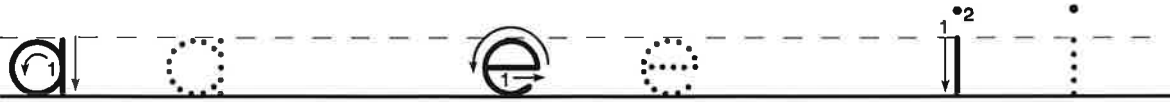
7

8

9

Nombre: _____ Fecha: _____

Traza las letras.



Copia la oración en las líneas.

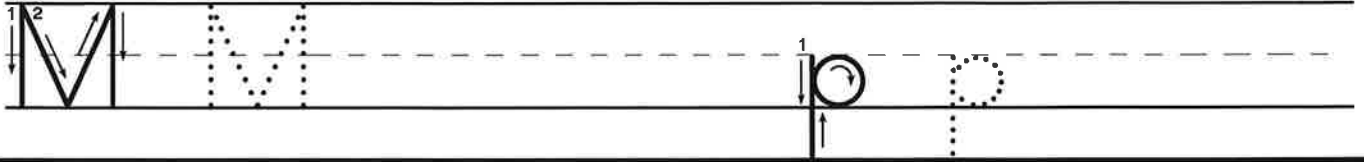
Esta semilla será
una planta.

Escribe tu propia oración.

Blank handwriting lines for writing a personal sentence.

Nombre: _____ Fecha: _____

Traza las letras.



Copia la oración en las líneas.

Mi perro come
mucho para crecer.

Escribe tu propia oración.

Nombre: _____ Fecha: _____

Traza las letras.



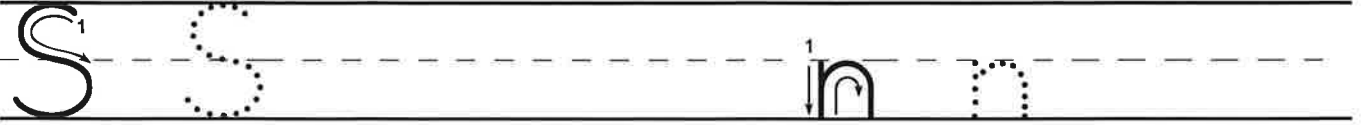
Copia la oración en las líneas.

Los tomates de la
huerta están rojos.

Escribe tu propia oración.

Nombre: _____ Fecha: _____

Traza las letras.



Copia la oración en las líneas.

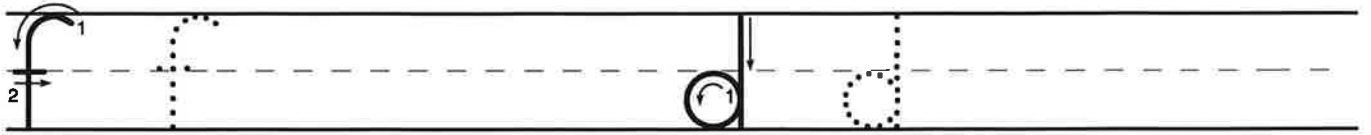
Sonia mira las nubes
en el cielo.

Escribe tu propia oración.

Blank handwriting lines for independent practice, consisting of multiple sets of three horizontal lines (top, middle dashed, bottom).

Nombre: _____ Fecha: _____

Traza las letras.



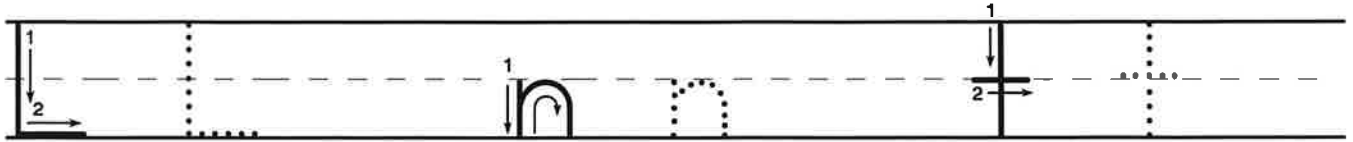
Copia la oración en las líneas.

El delfín toma una
foto de la playa.

Escribe tu propia oración.

Nombre: _____ Fecha: _____

Traza las letras.



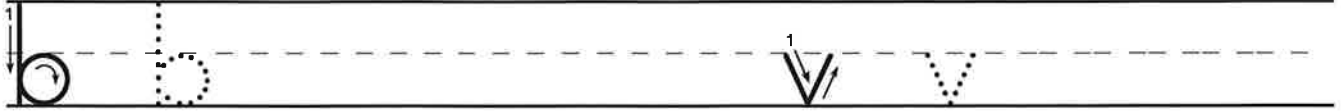
Copia las oraciones en las líneas.

La princesa tiene
un castillo grande.

Escribe tu propia oración.

Nombre: _____ Fecha: _____

Traza las letras.



Copia la oración en las líneas.

Mis vecinos botan

la basura.

Escribe tu propia oración.

Nombre: _____ Fecha: _____

Traza las letras.

g g gure gue

Copia la oración en las líneas.

Nuestro gobierno
no quería guerra.

Escribe tu propia oración.

Nombre: _____ Fecha: _____

Traza las letras.

güre güe

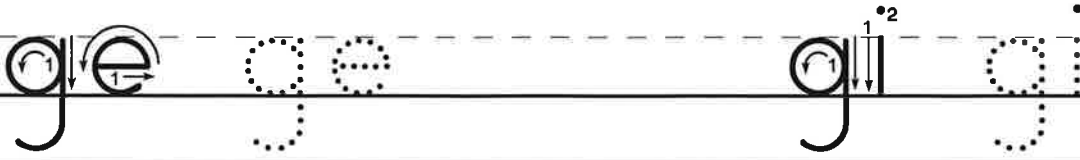
Copia la oración en las líneas.

El pingüino no ayudó
y a la cigüeña.

Escribe tu propia oración.

Nombre: _____ Fecha: _____

Traza las letras.



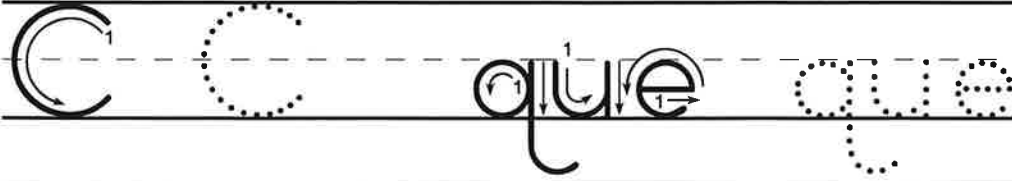
Copia la oración en las líneas.

Los gemelos toman
jugo en el gimnasio.

Escribe tu propia oración.

Nombre: _____ Fecha: _____

Traza las letras.



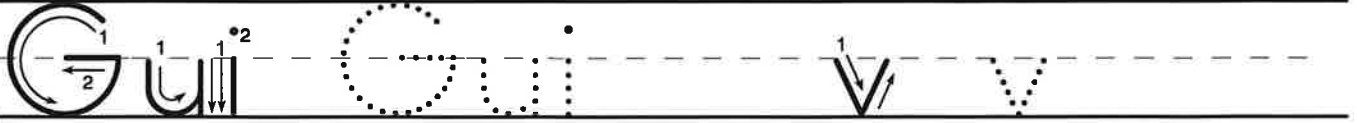
Copia la oración en las líneas.

El caballo quiere
correr por el campo.

Escribe tu propia oración.

Nombre: _____ Fecha: _____

Traza las letras.



Copia la oración en las líneas.

A Guillermo no le gusta volar.

Escribe tu propia oración.

Nombre: _____ Fecha: _____

Traza las letras.

c e c e z a z a

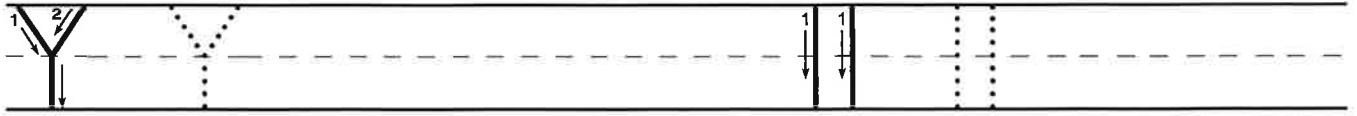
Copia la oración en las líneas.

Celia hace zapatos
de cerámica.

Escribe tu propia oración

Nombre: _____ Fecha: _____

Traza las letras.



Copia la oración en las líneas.

Yanira compró una
computadora nueva.

Escribe tu propia oración.

Nombre: _____ Fecha: _____

Traza las letras.



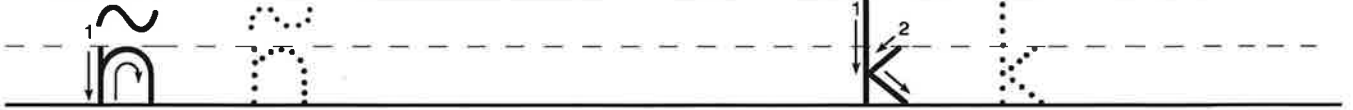
Copia la oración en las líneas.

Las carreteras de
Roma eran de roca.

Escribe tu propia oración.

Nombre: _____ Fecha: _____

Traza las letras.




Copia la oración en las líneas.

Kati enseñó karate
a esos niños.

Escribe tu propia oración.

Nombre: _____ Fecha: _____

Traza las letras.



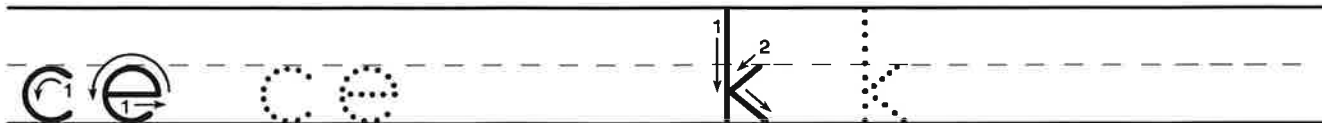
Copia la oración en las líneas.

William aprende
sobre la galaxia.

Escribe tu propia oración.

Nombre: _____ Fecha: _____

Traza las letras.



Copia las oraciones en las líneas.

El koala celebra su
cumpleaños.

Escribe tu propia oración.

Nombre: _____ Fecha: _____

Traza las letras.



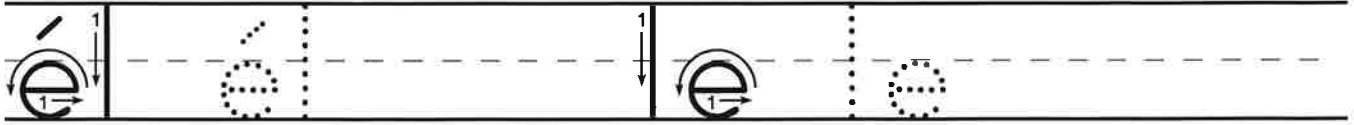
Copia la oración en las líneas.

Esa chamarra era
de mi abuelo Hugo.

Escribe tu propia oración.

Nombre: _____ Fecha: _____

Traza las letras.



Copia la oración en las líneas.

A él le gusta ver
fotos de antes.

Escribe tu propia oración.

Nombre: _____ Fecha: _____

Traza las letras.

is is don don

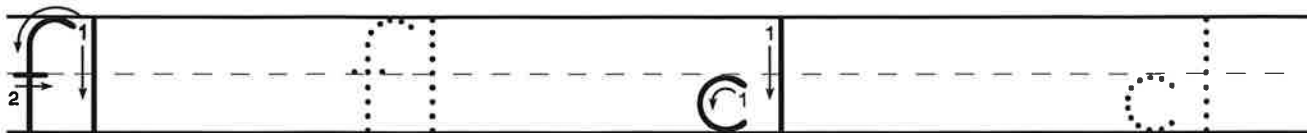
Copia la oración en las líneas.

Volamos a la isla
donde nació mi papá.

Escribe tu propia oración.

Nombre: _____ Fecha: _____

Traza las letras.



Copia la oración en las líneas.

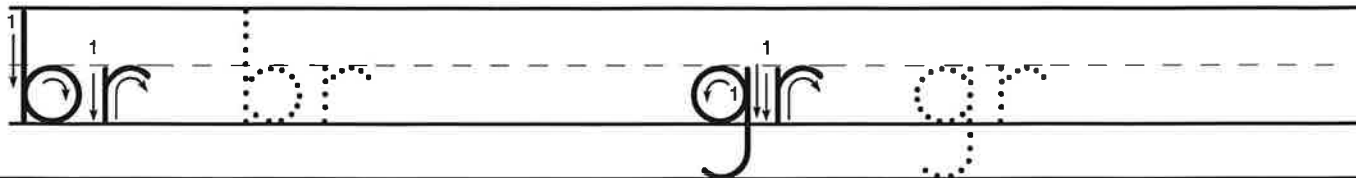
La clase estudia

la flor de amapola.

Escribe tu propia oración.

Nombre: _____ Fecha: _____

Traza las letras.



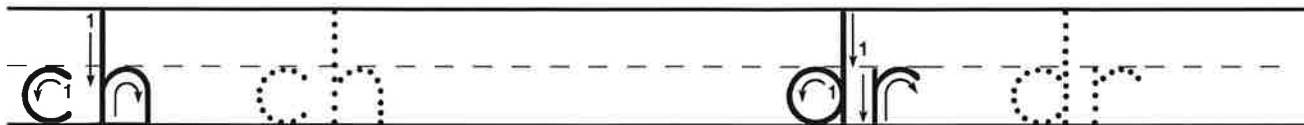
Copia la oración en las líneas.

El Sol no brillaba y
el cielo estaba gris.

Escribe tu propia oración.

Nombre: _____ Fecha: _____

Traza las letras.



Copia la oración en las líneas.

La Luna no saldrá
esta noche.

Escribe tu propia oración.

Nombre: _____ Fecha: _____

Traza las letras.

au ou ia io

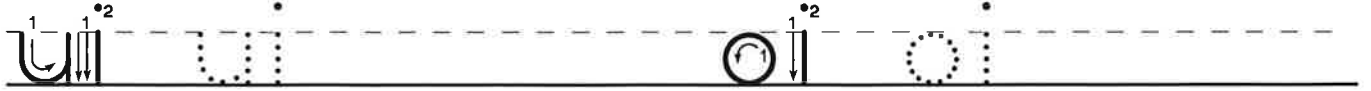
Copia la oración en las líneas.

El auto no puede
viajar por el aire.

Escribe tu oración.

Nombre: _____ Fecha: _____

Traza las letras.



Copia la oración en las líneas.

Con este ruido no
oigo al violinista.

Escribe tu propia oración.

Nombre: _____ Fecha: _____

Traza las letras.

1 2
i i i

1
u u u

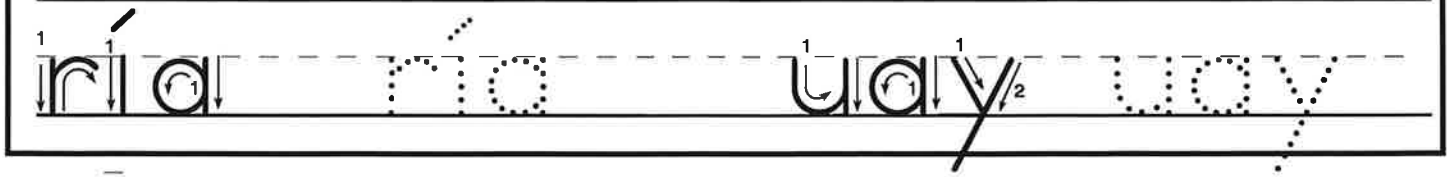
Copia la oración en las líneas.

Patricia compra
agua en la ciudad.

Escribe tu propia oración.

Nombre: _____ Fecha: _____

Traza las letras.



Copia la oración en las líneas.

María vive en


Paraguay.

Escribe tu oración.

Blank handwriting lines for copying and writing the sentence.

Nombre: _____ Fecha: _____

Traza las letras.



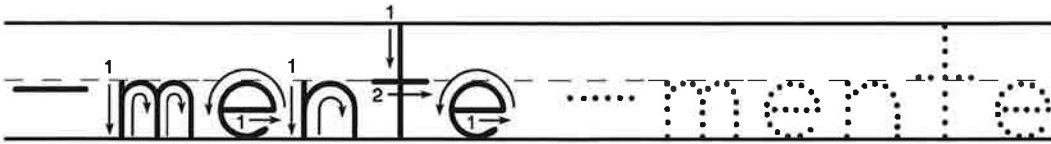
Copia la oración en las líneas.

Su grandiosa voz
es impresionante.

Escribe tu propia oración.

Nombre: _____ Fecha: _____

Traza las letras.



Copia la oración en las líneas.

El astronauta ve
la luz fácilmente.

Escribe tu propia oración.


Práctica de escritura de molde

Trazado de letras y espaciado

Cuando enseñe la escritura a mano, concéntrese en la formación de letras, el tamaño, el espacio entre letras y palabras, el agarre del lápiz y la postura del cuerpo. Comience enseñando del punto inicial hasta el final de cada letra. Puede demostrar esto trazando las letras con su dedo.

Para el tamaño de las letras, las siguientes letras minúsculas son la mitad del tamaño de las letras con ascendentes y descendentes: a, c, e, i, m, n, ñ, o, r, s, u, v, w, x, z. Las letras con ascendentes son b, d, f, h, k, l y t. Las letras con descendentes son g, j, p, q y y. Las letras mayúsculas tienen la misma altura que las ascendentes.

El espacio entre cada letra en una palabra debe ser el mismo, y el espacio entre cada palabra en una oración debe ser consistente. Puedes usar tu dedo meñique para medir el espacio correcto entre las palabras.

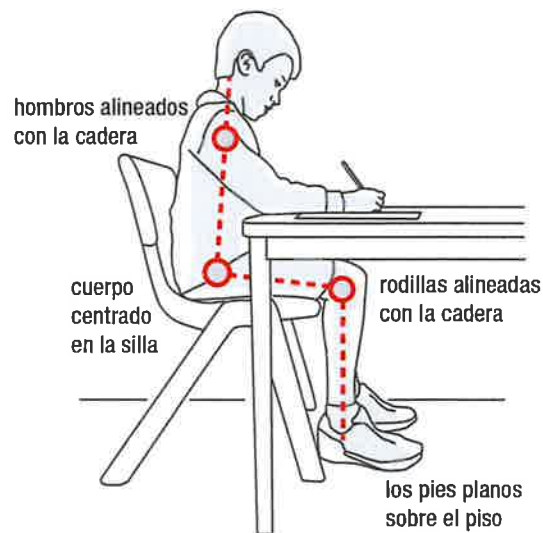


Agarre adecuado del lápiz y postura del cuerpo



Agarre de trípode

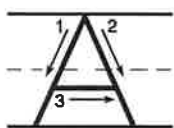
Para el agarre de trípode, sostenga el lápiz con el pulgar, el índice y el dedo del medio.



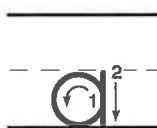
Postura adecuada

Para una buena postura mientras escribe, siéntese con los pies apoyados en el piso y su trasero en el centro del asiento.

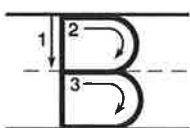
Trazado de las letras



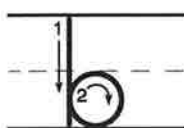
Mayúscula **A**: diagonal izquierda hacia abajo, levanta, diagonal derecha hacia abajo, levanta, traza una línea en el centro



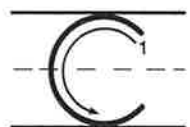
Minúscula **a**: haz un círculo hacia atrás, levanta, traza hacia abajo



Mayúscula **B**: traza hacia abajo, levanta y vuelve arriba, haz un semicírculo de derecha a izquierda hasta el medio y repítelo desde el medio hasta abajo



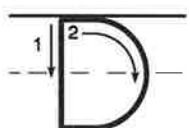
Minúscula **b**: traza hacia abajo, levanta y añade un círculo



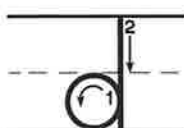
Mayúscula **C**: haz un semicírculo hacia atrás y déjalo abierto



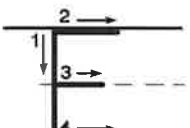
Minúscula **c**: haz un semicírculo hacia atrás y déjalo abierto



Mayúscula **D**: traza hacia abajo, levanta, haz un semicírculo desde arriba hasta abajo



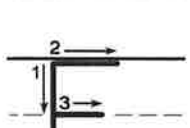
Minúscula **d**: haz un semicírculo de de derecha a izquierda, levanta, traza desde arriba hasta abajo



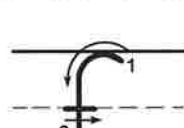
Mayúscula **E**: traza hacia abajo, levanta, traza arriba de izquierda a derecha, levanta, traza en el centro, levanta, traza abajo



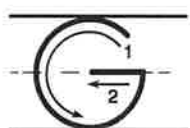
Minúscula **e**: haz un trazo de izquierda y al final haz un semicírculo de derecha a izquierda



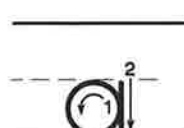
Mayúscula **F**: traza hacia abajo, levanta, traza arriba de izquierda a derecha, levanta, en el medio haz un trazo más corto que el de arriba



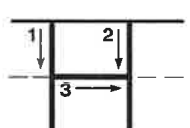
Minúscula **f**: curva hacia atrás desde arriba, levanta, traza en el medio



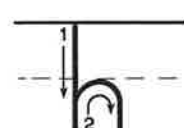
Mayúscula **G**: haz un semicírculo desde arriba y en el medio trazas hacia la izquierda



Minúscula **g**: haz un círculo, levanta, traza hacia abajo y curva hacia la izquierda

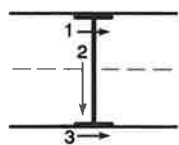


Mayúscula **H**: traza hacia abajo, levanta, traza hacia abajo, levanta, traza en el medio

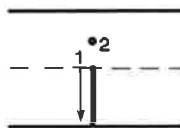


Minúscula **h**: traza hacia abajo, levanta, curva hacia la derecha desde el medio y traza hacia abajo

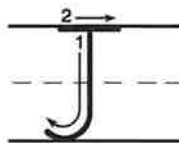
Trazado de las letras (continuación)



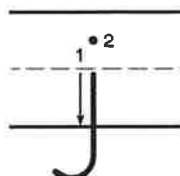
Mayúscula **I**: haz un tracito arriba de izquierda a derecha, traza hacia abajo desde el medio repite el tracito abajo



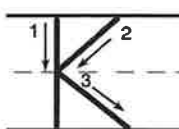
Minúscula **i**: traza hacia abajo, haz un punto en la parte superior del trazo



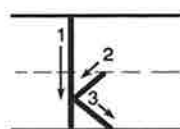
Mayúscula **J**: traza hacia abajo, curva hacia la izquierda, levanta, haz un tracito en la parte superior



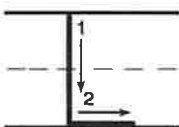
Minúscula **j**: traza hacia abajo, curva hacia la izquierda, haz un punto en la parte superior del trazo



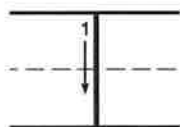
Mayúscula **K**: traza hacia abajo, levanta, diagonal desde afuera hacia el medio y desde el medio hacia afuera



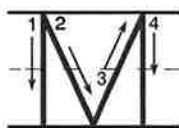
Minúscula **k**: traza hacia abajo, levanta, diagonal desde afuera hacia más abajo del medio y desde allí hacia afuera



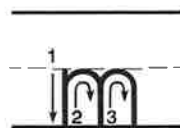
Mayúscula **L**: traza hacia abajo y desde abajo traza de izquierda a derecha



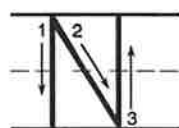
Minúscula **l**: traza hacia abajo



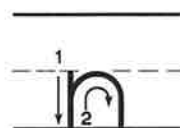
Mayúscula **M**: traza hacia abajo, levanta, diagonal desde arriba del primer trazo hasta abajo, diagonal desde allí hasta arriba, traza hacia abajo



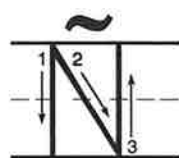
Minúscula **m**: traza hacia abajo, levanta, curve de izquierda a derecha, traza hacia abajo, levanta, curva de izquierda a derecha, traza hacia abajo



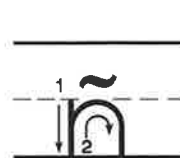
Mayúscula **N**: traza hacia abajo, levanta, diagonal de izquierda a derecha hasta abajo, levanta, traza hacia abajo y conecta



Minúscula **n**: traza hacia abajo, levanta, curva de izquierda a derecha, traza hacia abajo



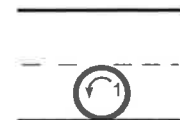
Mayúscula **Ñ**: traza hacia abajo, levanta, diagonal de izquierda a derecha hasta abajo, levanta, traza hacia abajo y conecta. Sobre la letra haz una curvita hacia arriba, hacia abajo, hacia arriba



Minúscula **ñ**: traza hacia abajo, levanta, curva de izquierda a derecha, traza hacia abajo. Sobre la letra haz una curvita hacia arriba, hacia abajo, hacia arriba

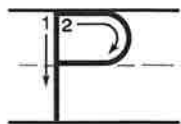


Mayúscula **O**: haz un círculo desde arriba hasta abajo

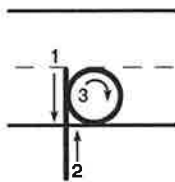


Minúscula **o**: haz un círculo desde el medio hasta abajo

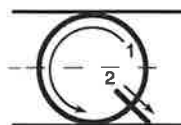
Trazado de las letras (continuación)



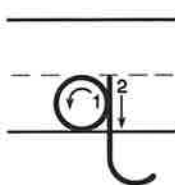
Mayúscula **P**: traza hacia abajo, levanta, haz un semicírculo desde arriba hasta el medio



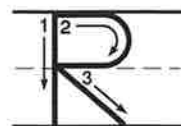
Minúscula **p**: traza hacia abajo, levanta, haz un círculo de izquierda a derecha



Mayúscula **Q**: haz un círculo desde arriba hasta abajo y traza una diagonal pequeña en la parte inferior derecha



Minúscula **q**: haz un círculo de derecha a izquierda, levanta, traza hacia abajo y curva a la derecha



Mayúscula **R**: traza hacia abajo, levanta, haz un semicírculo desde arriba hasta el medio y traza una diagonal desde el medio hacia la derecha



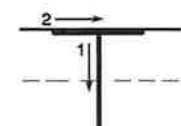
Minúscula **r**: traza hacia abajo, levanta, curva arriba



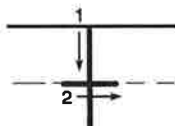
Mayúscula **S**: curva hacia atrás y luego hacia adelante



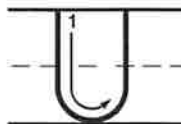
Minúscula **s**: curva hacia atrás y luego hacia adelante



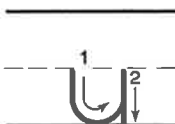
Mayúscula **T**: traza hacia abajo, levanta, traza de izquierda a derecha



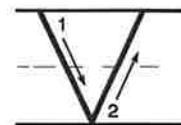
Minúscula **t**: traza hacia abajo, levanta, traza en el medio



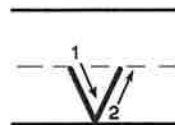
Mayúscula **U**: traza hacia abajo, curva a la derecha y sube hasta arriba



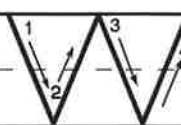
Minúscula **u**: traza hacia abajo, curva a la derecha, levanta, traza hacia abajo



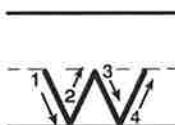
Mayúscula **V**: diagonal bajando de izquierda a derecha, diagonal hacia arriba



Minúscula **v**: diagonal desde el medio hacia abajo y desde abo hacia el medio

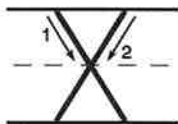


Mayúscula **W**: desde arriba diagonal bajando de izquierda a derecha, diagonal hasta arriba, repite

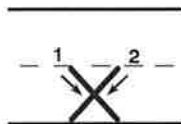


Minúscula **w**: desde el medio diagonal bajando de izquierda a derecha, diagonal hasta el medio, repite

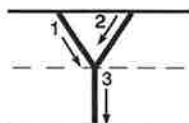
Trazado de las letras (continuación)



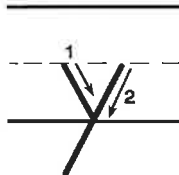
Mayúscula **X**: desde arriba diagonal bajando de izquierda a derecha, levanta, desde arriba diagonal bajando de derecha a izquierda



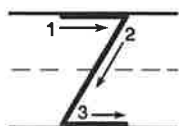
Minúscula **x**: desde el medio diagonal bajando de izquierda a derecha, levanta, desde el medio diagonal bajando de derecha a izquierda



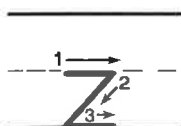
Mayúscula **Y**: desde arriba diagonal bajando de izquierda a derecha hasta el medio, levanta, desde arriba diagonal bajando de derecha a izquierda, desde la unión de las diagonales traza hacia abajo



Minúscula **y**: desde el medio diagonal bajando de izquierda a derecha, levanta, desde el medio diagonal bajando de derecha a izquierda



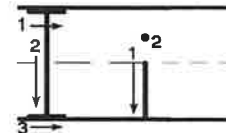
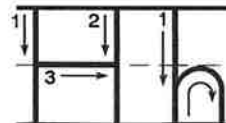
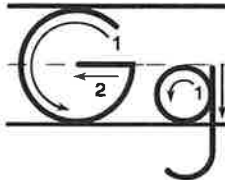
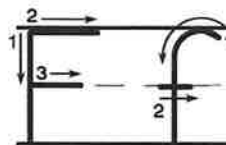
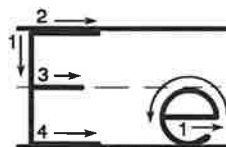
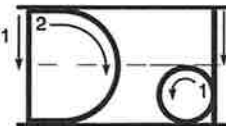
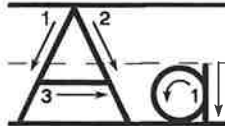
Mayúscula **Z**: traza de izquierda a derecha, diagonal de derecha a izquierda bajando, traza a la derecha



Minúscula **z**: traza de izquierda a derecha, diagonal de derecha a izquierda bajando, traza a la derecha


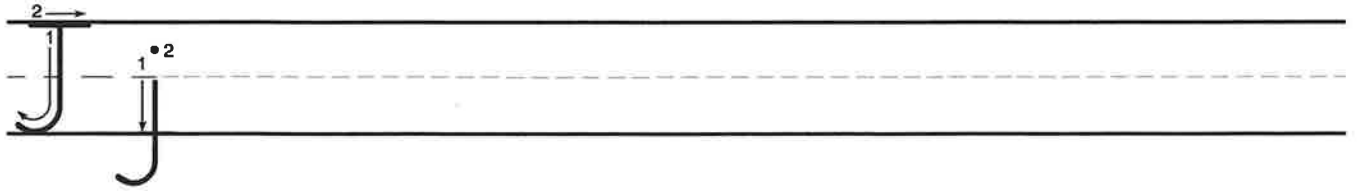
Nombre: _____ Fecha: _____

Práctica de escritura de molde: el abecedario



Nombre: _____ Fecha: _____

Práctica de escritura de molde: el abecedario (continuación)



Nombre: _____ Fecha: _____

Práctica de escritura de molde: el abecedario (continuación)

R r

S s

T t

U u

V v

W w

X x

Y y

Z z

Nombre: _____ Fecha: _____

Práctica de escritura de molde: los números

0

1

2

3

4

5

6

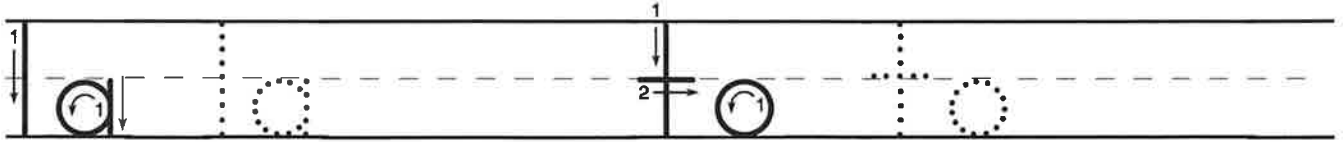
7

8

9

Nombre: _____ Fecha: _____

Traza las letras.



Copia la oración en las líneas.

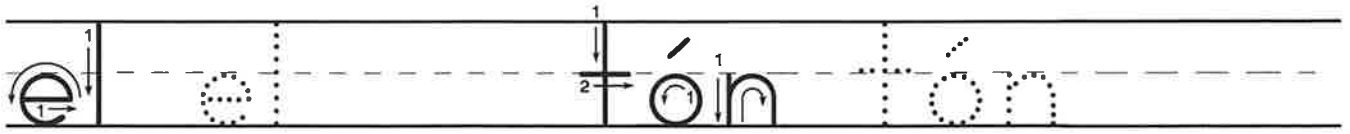
La uva está

deliciosa.

Escribe tu propia oración.

Nombre: _____ Fecha: _____

Traza las letras.



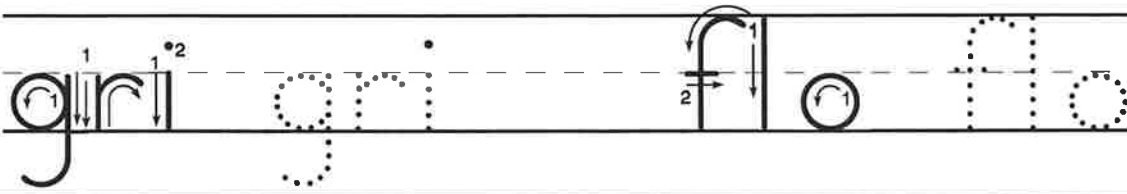
Copia la oración en las líneas.

El ratón es un
roedor.

Escribe tu propia oración.

Nombre: _____ Fecha: _____

Traza las letras.



Copia la oración en las líneas.

El grillo salta de
flor en flor.

Escribe tu propia oración.

Nombre: _____ Fecha: _____

Traza las letras.



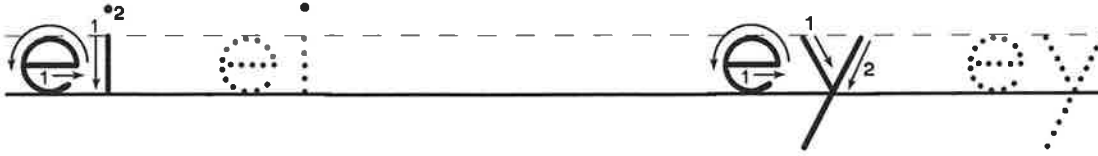
Copia la oración en las líneas.

Aún hay flautas
en la banda.

Escribe tu propia oración.

Nombre: _____ Fecha: _____

Traza las letras.



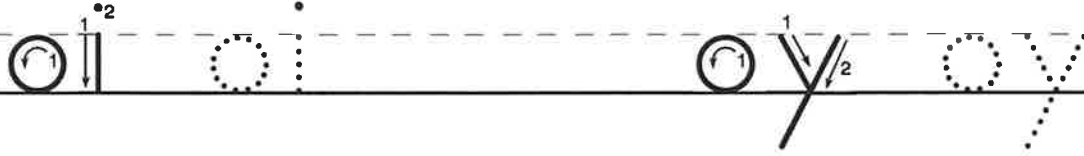
Copia la oración en las líneas.

Al rey le interesa
la ley.

Escribe tu propia oración.

Nombre: _____ Fecha: _____

Traza las letras.



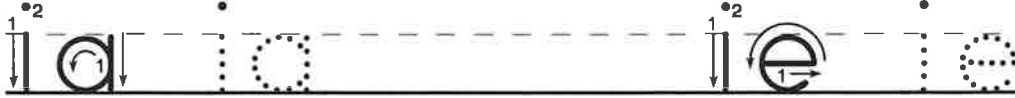
Copia las oraciones en las líneas.

Hoy no oigo ni
música ni pájaros.

Escribe tu propia oración.

Nombre: _____ Fecha: _____

Traza las letras.



Copla la oración en las líneas.

Julia viene a tocar
el piano de él.

Escribe tu propia oración.

Nombre: _____ Fecha: _____

Traza las letras.




Copla la oración en las líneas.

El abuelo cuida a
los nietos cansados.

Escribe tu propia oración.

Nombre: _____ Fecha: _____

Traza las letras.



Copla la oración en las líneas.

María viajó por el
río en Uruguay.

Escribe tu propia oración.

Nombre: _____ Fecha: _____

Traza las letras.



Copia la oración en las líneas.

El poeta le canta
a su aldea.

Escribe tu propia oración.

Nombre: _____ Fecha: _____

Traza las letras.

ar or er er

Copia la oración en las líneas.

Yo voy a estudiar
y luego voy a
correr.

Escribe tu propia oración.

Nombre: _____ Fecha: _____

Traza las letras.



Copla la oración en las líneas.

La llave está en el
bolsillo del chaleco.

Escribe tu propia oración.

Nombre: _____ Fecha: _____

Traza las letras.



Copia la oración en las líneas.

Llevo mi saxofón

en taxi a Oaxaca.

Escribe tu propia oración

Nombre: _____ Fecha: _____

Traza las letras.

güre

gue

Copia la oración en las líneas.

Tocamos guitarra
en el albergue.

Escribe tu propia oración.

Nombre: _____ Fecha: _____

Traza las letras.



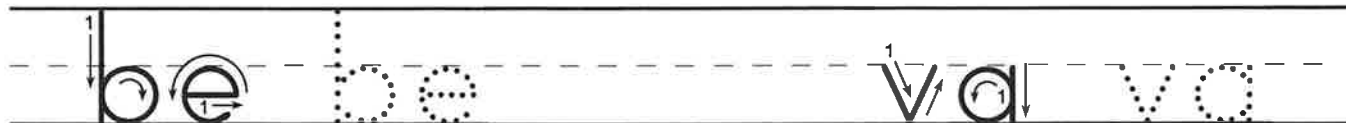
Copia la oración en las líneas.

El hacendado vio
el humo del cohete.

Escribe tu propia oración.

Nombre: _____ Fecha: _____

Traza las letras.



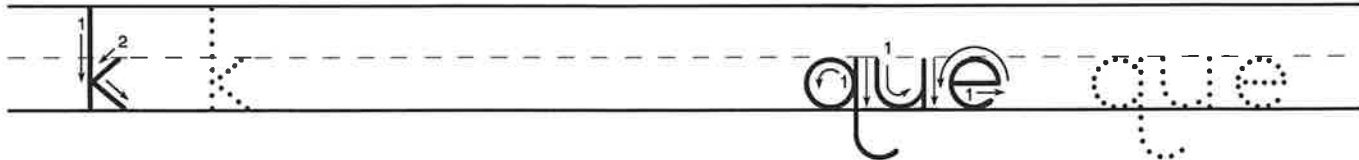
Copia la oración en las líneas.

La botella del bebé
está vacía.

Escribe tu propia oración.

Nombre: _____ Fecha: _____

Traza las letras.



Copia la oración en las líneas.

En Cádiz el queso
se compra por kilos.

Escribe tu propia oración.

Blank handwriting lines for writing a personal sentence.

Nombre: _____ Fecha: _____

Traza las letras.



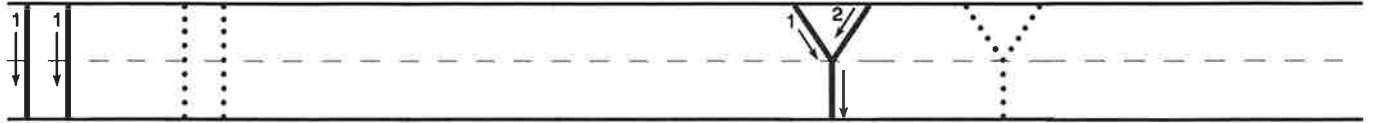
Copla las oraciones en las líneas.

Maximiliano llegó
rápido a la cima de
la montaña.

Escribe tu propia oración.

Nombre: _____ Fecha: _____

Traza las letras.



Copla la oración en las líneas.

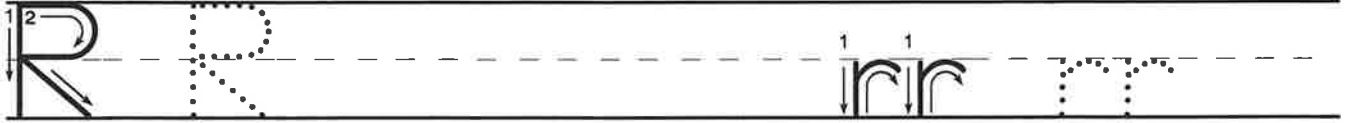
Las yeguas trotan
por la llanura.

Escribe tu propia oración.

Blank handwriting lines for independent practice, consisting of multiple sets of three horizontal lines (top, middle dashed, bottom).

Nombre: _____ Fecha: _____

Traza las letras.



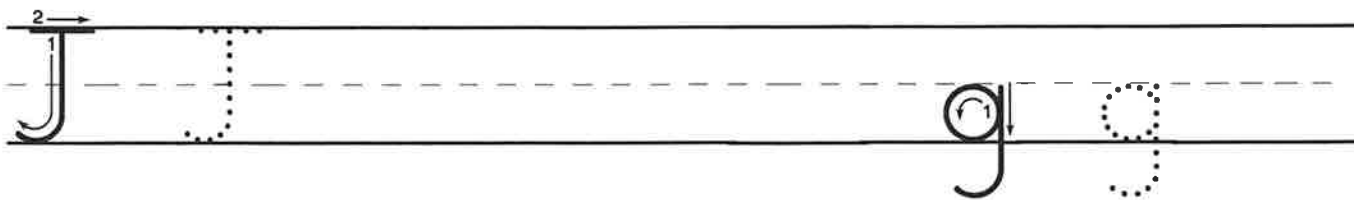
Copia la oración en las líneas.

Raúl trabajó en el
primer ferrocarril.

Escribe tu propia oración.

Nombre: _____ Fecha: _____

Traza las letras.



Copia la oración en las líneas.

Javier estudió
geografía en Perú.

Escribe tu propia oración.

Nombre: _____ Fecha: _____

Traza las letras.



Copia la oración en las líneas.

El agua abrió ese
huecote en la roca.

Escribe tu propia oración.

Nombre: _____ Fecha: _____

Traza las letras.



Copla la oración en las líneas.

El viento se llevó
las hojitas del árbol.

Escribe tu propia oración.

Nombre: _____ Fecha: _____

Traza las letras.

más más

Copia la oración en las líneas.

La montaña es más
alta que la meseta.

Escribe tu propia oración.

Nombre: _____ Fecha: _____

Traza las letras.

menos menos

Copia la oración en las líneas.

El algodón cuesta

menos que la seda.

Escribe tu oración.

Nombre: _____ Fecha: _____

Traza las letras.

és — és

Copia la oración en las líneas.

Su teléfono celular
es japonés.

Escribe tu propia oración.

Nombre: _____ Fecha: _____

Traza las letras.

Sra. Sra.

Copia la oración en las líneas.

La Sra. Liza vende
uvas más baratas.

Escribe tu propia oración.

Nombre: _____ Fecha: _____

Traza las letras.

ir ir ir r r r


Copia la oración en las líneas.

El calor derritió
el frío hielo.

Escribe tu propia oración.

Nombre: _____ Fecha: _____

Traza las letras.



Copia la oración en las líneas.






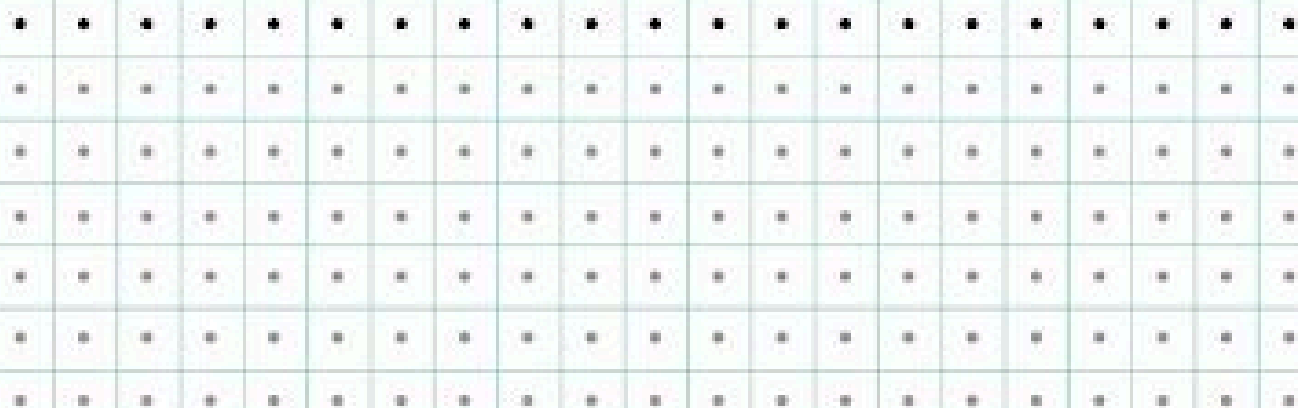
El vapor se eleva
hasta el cielo.

Escribe tu propia oración.

Ejercicio 1




Ejercicio 2





Ejercicio 3







Ejercicio 4



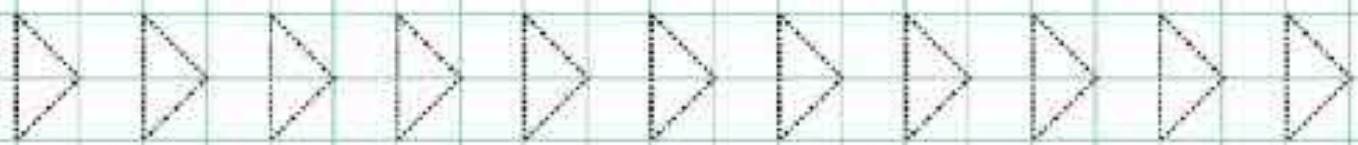

Ejercicio 5



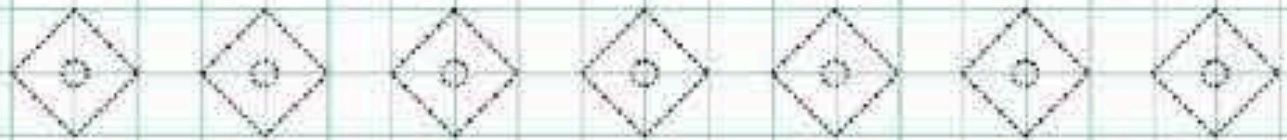


Ejercicio 6



Ejercicio 7



Ejercicio 8



Ejercicio 9

Z Z Z Z Z Z Z Z Z Z Z

Z Z Z Z Z Z Z Z Z Z Z

Z Z Z Z Z Z Z Z Z Z Z

Z Z Z Z Z Z Z Z Z Z Z

Z Z Z Z Z Z Z Z Z Z Z

Z Z Z Z Z Z Z Z Z Z Z

Z Z Z Z Z Z Z Z Z Z Z

Z Z Z Z Z Z Z Z Z Z Z

Z Z Z Z Z Z Z Z Z Z Z

Z Z Z Z Z Z Z Z Z Z Z

Z Z Z Z Z Z Z Z Z Z Z

Z Z Z Z Z Z Z Z Z Z Z



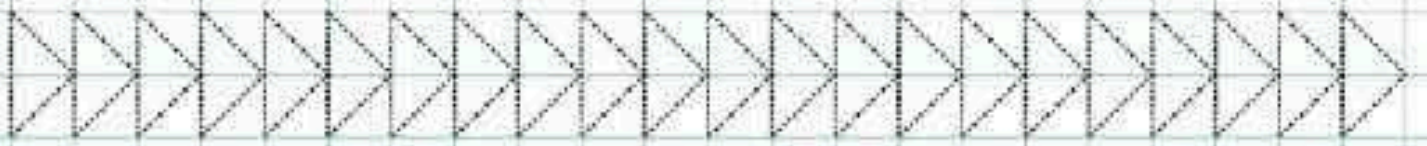
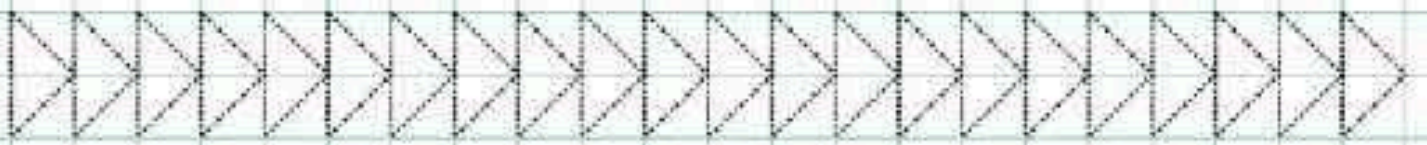
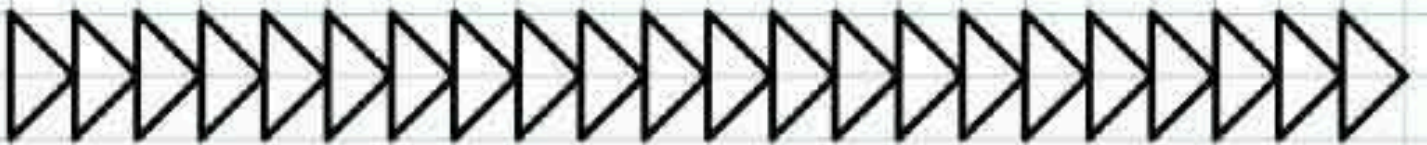
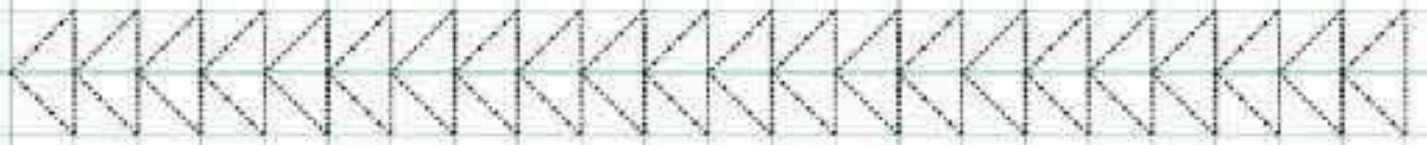
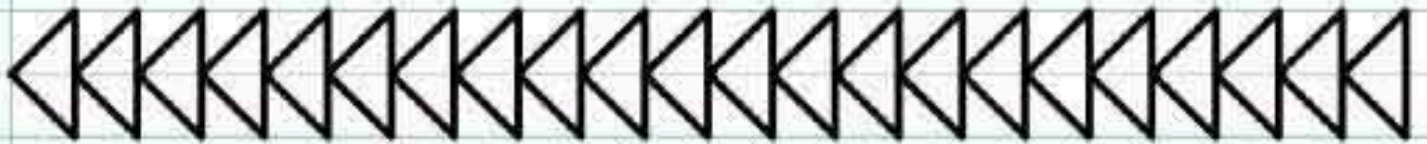
Z Z Z Z Z Z Z Z Z Z Z

Z Z Z Z Z Z Z Z Z Z Z

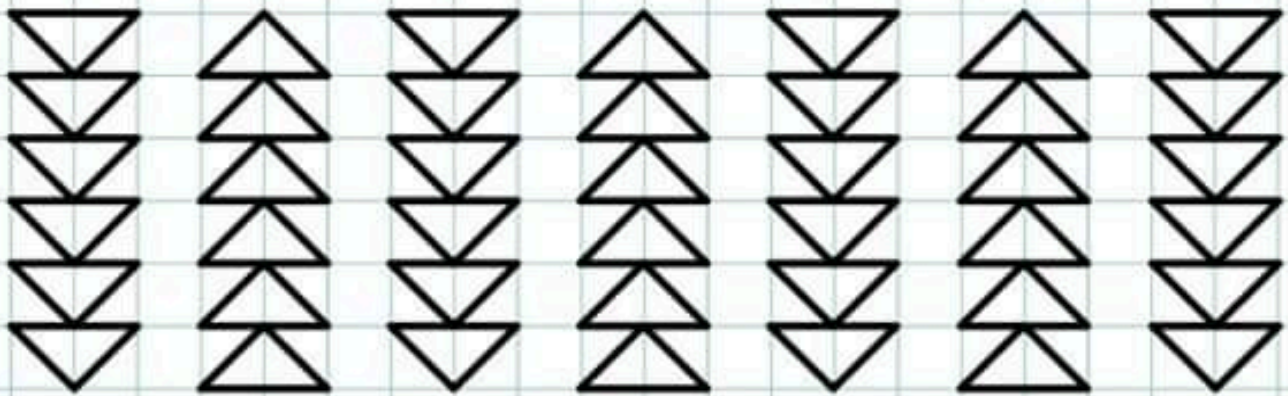
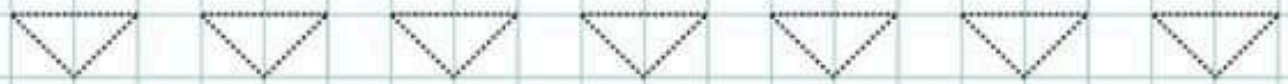
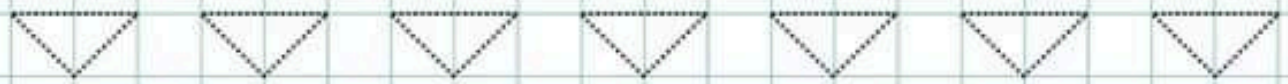
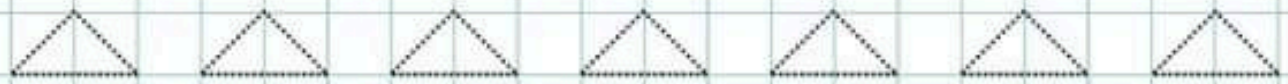
Z Z Z Z Z Z Z Z Z Z Z

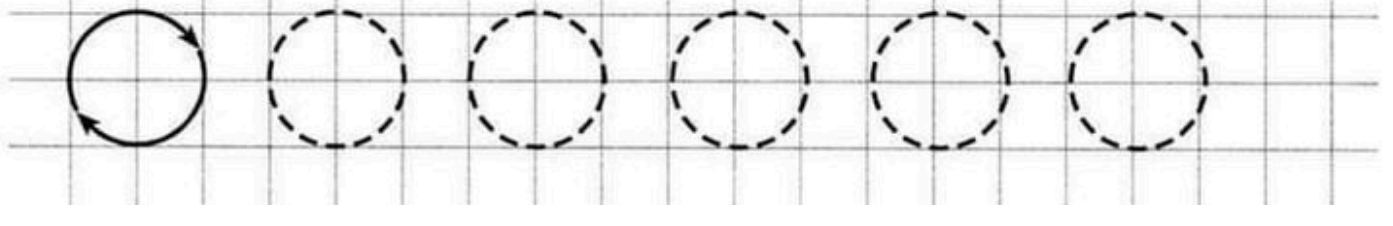
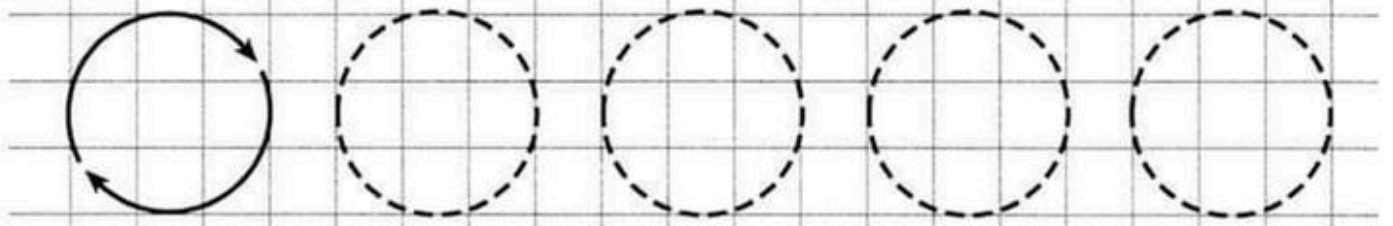
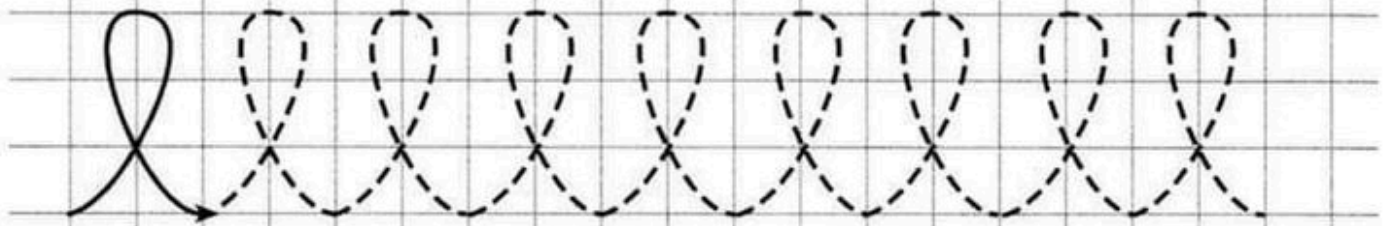
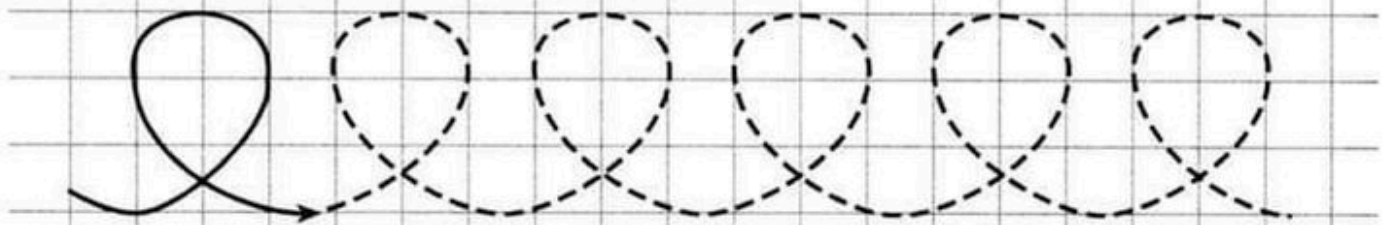
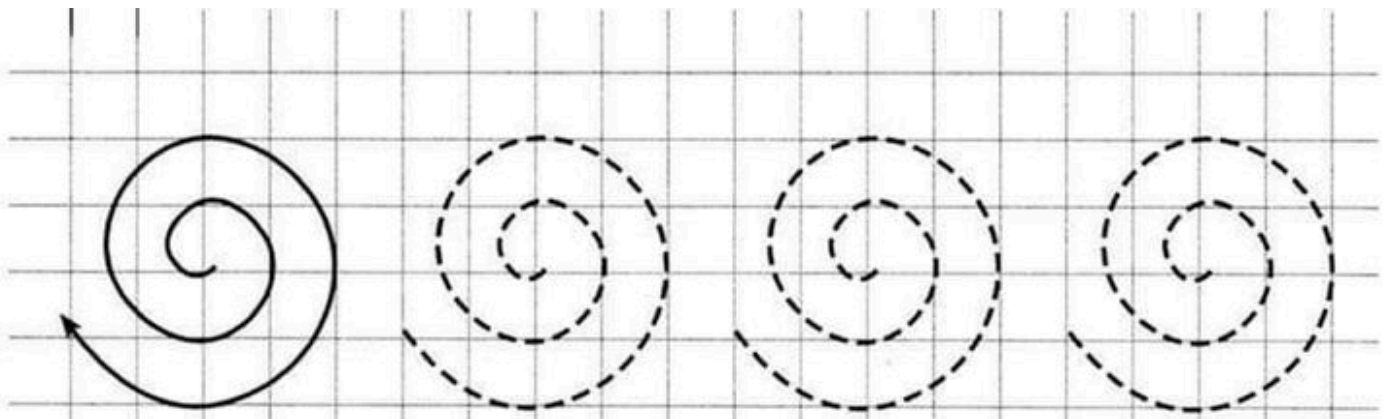
Z Z Z Z Z Z Z Z Z Z Z

Ejercicio 10



Ejerdo 11





Ma Me Mi Mo Mu ma me mi mo mu

Ma Me Mi Mo Mu ma me mi mo mu

Ma Me Mi Mo Mu ma me mi mo mu

Ma Me Mi Mo Mu ma me mi mo mu

Ma Me Mi Mo Mu ma me mi mo mu

Ma Me Mi Mo Mu ma me mi mo mu

Ma Me Mi Mo Mu ma me mi mo mu

Ma Me Mi Mo Mu ma me mi mo mu

Ma Me Mi Mo Mu ma me mi mo mu

Ma Me Mi Mo Mu ma me mi mo mu

Ma Me Mi Mo Mu ma me mi mo mu

Ma Me Mi Mo Mu ma me mi mo mu

Ma Me Mi Mo Mu ma me mi mo mu

Ma Me Mi Mo Mu ma me mi mo mu

Ma Me Mi Mo Mu ma me mi mo mu

mía mio amo ama mima mami mimo Ema

mía mio amo ama mima mami mimo Ema

mía mio amo ama mima mami mimo Ema

mía mio amo ama mima mami mimo Ema

mía mio amo ama mima mami mimo Ema

mía mio amo ama mima mami mimo Ema

mía mio amo ama mima mami mimo Ema

mía mio amo ama mima mami mimo Ema

mía mio amo ama mima mami mimo Ema

mía mio amo ama mima mami mimo Ema

mía mio amo ama mima mami mimo Ema

mía mio amo ama mima mami mimo Ema

mía mio amo ama mima mami mimo Ema

mía mio amo ama mima mami mimo Ema

mía mio amo ama mima mami mimo Ema

Mi mamá ama a Memo.

Mi mamá ama a Memo.

Mi mamá ama a Memo.

Mi mamá ama a Memo.

Mi mamá ama a Memo.

Mi mamá ama a Memo.

Mi mamá ama a Memo.

Mi mamá ama a Memo.

Mi mamá ama a Memo.

Mi mamá ama a Memo.

Mi mamá ama a Memo.

Mi mamá ama a Memo.


Mi mamá ama a Memo.

Mi mamá ama a Memo.

Mi mamá ama a Memo.

S

s



sol

Sa So Se Su Si

sa so se su si

oso masa suma mesa

misa mis seis esa más

Susi ama a su mamá.

Esa mesa es mía.

INSTRUCCIONES: Lee las sílabas, luego las palabras y los enunciados. Colorea el dibujo.

Sa Se Si So Su sa se si so su

Sa Se Si So Su sa se si so su

Sa Se Si So Su sa se si so su

Sa Se Si So Su sa se si so su

Sa Se Si So Su sa se si so su

Sa Se Si So Su sa se si so su

Sa Se Si So Su sa se si so su

Sa Se Si So Su sa se si so su

Sa Se Si So Su sa se si so su

Sa Se Si So Su sa se si so su

Sa Se Si So Su sa se si so su

Sa Se Si So Su sa se si so su

Sa Se Si So Su sa se si so su

Sa Se Si So Su sa se si so su

Sa Se Si So Su sa se si so su

oso masa suma mesa misa seis esa mas

oso masa suma mesa misa seis esa mas

oso masa suma mesa misa seis esa mas

oso masa suma mesa misa seis esa mas

oso masa suma mesa misa seis esa mas

oso masa suma mesa misa seis esa mas

oso masa suma mesa misa seis esa mas

oso masa suma mesa misa seis esa mas

oso masa suma mesa misa seis esa mas

oso masa suma mesa misa seis esa mas

oso masa suma mesa misa seis esa mas

oso masa suma mesa misa seis esa mas

oso masa suma mesa misa seis esa mas

oso masa suma mesa misa seis esa mas

oso masa suma mesa misa seis esa mas

Susi ama a su mamá Ana .

Susi ama a su mamá Ana .

Susi ama a su mamá Ana .

Susi ama a su mamá Ana .

Susi ama a su mamá Ana .

Susi ama a su mamá Ana .

Susi ama a su mamá Ana .

Susi ama a su mamá Ana .

Susi ama a su mamá Ana .

Susi ama a su mamá Ana .

Susi ama a su mamá Ana .


Susi ama a su mamá Ana .

Susi ama a su mamá Ana .

Susi ama a su mamá Ana .

Susi ama a su mamá Ana .

T t



tomate

Ta To Te Tu Ti
ta to te tu ti

tío tía tos tus tata tose
toma tomo mete tomate metate

Mi tata tose.

Tomás usa su moto.

Tita usa su metate

INSTRUCCIONES: Lee las sílabas, luego las palabras y los enunciados. Colorea el dibujo.

Ta Te Ti To Tu ta te ti to tu

Ta Te Ti To Tu ta te ti to tu

Ta Te Ti To Tu ta te ti to tu

Ta Te Ti To Tu ta te ti to tu

Ta Te Ti To Tu ta te ti to tu

Ta Te Ti To Tu ta te ti to tu

Ta Te Ti To Tu ta te ti to tu

Ta Te Ti To Tu ta te ti to tu

Ta Te Ti To Tu ta te ti to tu

Ta Te Ti To Tu ta te ti to tu

Ta Te Ti To Tu ta te ti to tu

Ta Te Ti To Tu ta te ti to tu

Ta Te Ti To Tu ta te ti to tu

Ta Te Ti To Tu ta te ti to tu

Ta Te Ti To Tu ta te ti to tu

tía tata tose toma mete tomate metate

tía tata tose toma mete tomate metate

tía tata tose toma mete tomate metate

tía tata tose toma mete tomate metate

tía tata tose toma mete tomate metate

tía tata tose toma mete tomate metate

tía tata tose toma mete tomate metate

tía tata tose toma mete tomate metate

tía tata tose toma mete tomate metate

tía tata tose toma mete tomate metate

tía tata tose toma mete tomate metate

tía tata tose toma mete tomate metate

tía tata tose toma mete tomate metate

tía tata tose toma mete tomate metate

tía tata tose toma mete tomate metate

Tomas usa su moto .

Tomas usa su moto .

Tomas usa su moto .

Tomas usa su moto .

Tomas usa su moto .

Tomas usa su moto .

Tomas usa su moto .

Tomas usa su moto .

Tomas usa su moto .

Tomas usa su moto .

Tomas usa su moto .

Tomas usa su moto .

Tomas usa su moto .

Tomas usa su moto .

Tomas usa su moto .

Tita usa su metate .

Tita usa su metate .

Tita usa su metate .

Tita usa su metate .

Tita usa su metate .

Tita usa su metate .

Tita usa su metate .

Tita usa su metate .

Tita usa su metate .

Tita usa su metate .

Tita usa su metate .

Tita usa su metate .

Tita usa su metate .

Tita usa su metate .

Tita usa su metate .

LI



lápiz

La Lo Le Lu Li
la lo le lu li

sala tela lima loma sal sol
mala ala miel lata isla maleta

Lalo mete su moto.

Luis toma su lápiz.

El sol sale.

INSTRUCCIONES: Lee las sílabas, luego las palabras y los enunciados. Colorea el dibujo.

la le li lo lu la le li lo lu

la le li lo lu la le li lo lu

la le li lo lu la le li lo lu

la le li lo lu la le li lo lu

la le li lo lu la le li lo lu

la le li lo lu la le li lo lu

la le li lo lu la le li lo lu

la le li lo lu la le li lo lu

la le li lo lu la le li lo lu

la le li lo lu la le li lo lu

la le li lo lu la le li lo lu

la le li lo lu la le li lo lu

la le li lo lu la le li lo lu

la le li lo lu la le li lo lu

la le li lo lu la le li lo lu

sala tela lima mala lata maleta isla loma

sala tela lima mala lata maleta isla loma

sala tela lima mala lata maleta isla loma

sala tela lima mala lata maleta isla loma

sala tela lima mala lata maleta isla loma

sala tela lima mala lata maleta isla loma

sala tela lima mala lata maleta isla loma

sala tela lima mala lata maleta isla loma

sala tela lima mala lata maleta isla loma

sala tela lima mala lata maleta isla loma

sala tela lima mala lata maleta isla loma

sala tela lima mala lata maleta isla loma

sala tela lima mala lata maleta isla loma

sala tela lima mala lata maleta isla loma

sala tela lima mala lata maleta isla loma

Lalo mete su moto.

Lalo mete su moto.

Lalo mete su moto.

Lalo mete su moto.

Lalo mete su moto.

Lalo mete su moto.

Lalo mete su moto.

Lalo mete su moto.

Lalo mete su moto.

Lalo mete su moto.

Lalo mete su moto.

Lalo mete su moto.

Lalo mete su moto.

Lalo mete su moto.

Lalo mete su moto.

Luis toma su maleta.

Luis toma su maleta.

Luis toma su maleta.

Luis toma su maleta.

Luis toma su maleta.

Luis toma su maleta.

Luis toma su maleta.

Luis toma su maleta.

Luis toma su maleta.

Luis toma su maleta.

Luis toma su maleta.

Luis toma su maleta.

Luis toma su maleta.

Luis toma su maleta.

Luis toma su maleta.

Rr



rana

Ra Ro Re Ru Ri

ra ro re ru ri

rata rama ramo risa río

Rosa rosál sierra torre rota

Tierra rima Roma ríe

Rosita es mi tía.

Rita se ríe.

INSTRUCCIONES: Lee las sílabas, luego las palabras y los enunciados. Colorea el dibujo.

Ra Re Ri Ro Ru ra re ri ro ru

Ra Re Ri Ro Ru ra re ri ro ru

Ra Re Ri Ro Ru ra re ri ro ru

Ra Re Ri Ro Ru ra re ri ro ru

Ra Re Ri Ro Ru ra re ri ro ru

Ra Re Ri Ro Ru ra re ri ro ru

Ra Re Ri Ro Ru ra re ri ro ru

Ra Re Ri Ro Ru ra re ri ro ru

Ra Re Ri Ro Ru ra re ri ro ru

Ra Re Ri Ro Ru ra re ri ro ru

Ra Re Ri Ro Ru ra re ri ro ru

Ra Re Ri Ro Ru ra re ri ro ru

Ra Re Ri Ro Ru ra re ri ro ru

Ra Re Ri Ro Ru ra re ri ro ru

Ra Re Ri Ro Ru ra re ri ro ru

rata rama risa Rosa sierra torre rota ríe

rata rama risa Rosa sierra torre rota ríe

rata rama risa Rosa sierra torre rota ríe

rata rama risa Rosa sierra torre rota ríe

rata rama risa Rosa sierra torre rota ríe

rata rama risa Rosa sierra torre rota ríe

rata rama risa Rosa sierra torre rota ríe

rata rama risa Rosa sierra torre rota ríe

rata rama risa Rosa sierra torre rota ríe

rata rama risa Rosa sierra torre rota ríe

rata rama risa Rosa sierra torre rota ríe

rata rama risa Rosa sierra torre rota ríe

rata rama risa Rosa sierra torre rota ríe

rata rama risa Rosa sierra torre rota ríe

rata rama risa Rosa sierra torre rota ríe

Rosita es mi tía .

Rosita es mi tía .

Rosita es mi tía .

Rosita es mi tía .

Rosita es mi tía .

Rosita es mi tía .

Rosita es mi tía .

Rosita es mi tía .

Rosita es mi tía .

Rosita es mi tía .

Rosita es mi tía .

Rosita es mi tía .

Rosita es mi tía .

Rosita es mi tía .

Rosita es mi tía .

Rita mete su maleta .

La mesa está rota .

Memo usa su moto .

Rita mete su maleta .

La mesa está rota .

Memo usa su moto .

Rita mete su maleta .

La mesa está rota .

Memo usa su moto .

Rita mete su maleta .

La mesa está rota .


Memo usa su moto .

Rita mete su maleta .

La mesa está rota .

Memo usa su moto .

Pp



pelota

Pa Po Pe Pu Pi

pa po pe pu pi

pato pelota piso perro mapa sopa

pollito papel pelo tapa lupa ropa

sapo palo paleta puma papalote

Pepito Pepe

Ese es Pepe.

Pepe toma su sopa

Mi papá limpia su moto.

INSTRUCCIONES: Lee las sílabas, luego las palabras y los enunciados. Colorea el dibujo.

Pa Pe Pi Po Pu pa pe pi po pu

Pa Pe Pi Po Pu pa pe pi po pu

Pa Pe Pi Po Pu pa pe pi po pu

Pa Pe Pi Po Pu pa pe pi po pu

Pa Pe Pi Po Pu pa pe pi po pu

Pa Pe Pi Po Pu pa pe pi po pu

Pa Pe Pi Po Pu pa pe pi po pu

Pa Pe Pi Po Pu pa pe pi po pu

Pa Pe Pi Po Pu pa pe pi po pu

Pa Pe Pi Po Pu pa pe pi po pu

Pa Pe Pi Po Pu pa pe pi po pu

Pa Pe Pi Po Pu pa pe pi po pu

Pa Pe Pi Po Pu pa pe pi po pu

Pa Pe Pi Po Pu pa pe pi po pu

Pa Pe Pi Po Pu pa pe pi po pu

pato pelota piso mapa sopa pelo tapa

pato pelota piso mapa sopa pelo tapa

pato pelota piso mapa sopa pelo tapa

pato pelota piso mapa sopa pelo tapa

pato pelota piso mapa sopa pelo tapa

pato pelota piso mapa sopa pelo tapa

pato pelota piso mapa sopa pelo tapa

pato pelota piso mapa sopa pelo tapa

pato pelota piso mapa sopa pelo tapa

pato pelota piso mapa sopa pelo tapa

pato pelota piso mapa sopa pelo tapa

pato pelota piso mapa sopa pelo tapa

pato pelota piso mapa sopa pelo tapa

pato pelota piso mapa sopa pelo tapa

pato pelota piso mapa sopa pelo tapa

ropa sapo palo paleta puma papalote

ropa sapo palo paleta puma papalote

ropa sapo palo paleta puma papalote

ropa sapo palo paleta puma papalote

ropa sapo palo paleta puma papalote

ropa sapo palo paleta puma papalote

ropa sapo palo paleta puma papalote

ropa sapo palo paleta puma papalote

ropa sapo palo paleta puma papalote

ropa sapo palo paleta puma papalote

ropa sapo palo paleta puma papalote

ropa sapo palo paleta puma papalote

ropa sapo palo paleta puma papalote

ropa sapo palo paleta puma papalote

ropa sapo palo paleta puma papalote

Pepe toma su sopa .

Pepe toma su sopa .

Pepe toma su sopa .

Pepe toma su sopa .

Pepe toma su sopa .

Pepe toma su sopa .

Pepe toma su sopa .

Pepe toma su sopa .

Pepe toma su sopa .

Pepe toma su sopa .

Pepe toma su sopa .

Pepe toma su sopa .

Pepe toma su sopa .

Pepe toma su sopa .

Pepe toma su sopa .

Mi papa limpia su moto .

Mi papa limpia su moto .

Mi papa limpia su moto .

Mi papa limpia su moto .

Mi papa limpia su moto .

Mi papa limpia su moto .

Mi papa limpia su moto .

Mi papa limpia su moto .

Mi papa limpia su moto .

Mi papa limpia su moto .

Mi papa limpia su moto .

Mi papa limpia su moto .

Mi papa limpia su moto .

Mi papa limpia su moto .

Mi papa limpia su moto .

Nn



nana

Na No Ne Nu Ni
na no ne nu ni

nana nube nota tuna tina ratón
pan pino rana nene antena mono
limón pantalón mano luna piano
Inés tiene una nieta.
Sus manos están limpias.

INSTRUCCIONES: Lee las sílabas, luego las palabras y los enunciados. Colorea el dibujo.

Na Ne Ni No Nu na ne ni no nu

Na Ne Ni No Nu na ne ni no nu

Na Ne Ni No Nu na ne ni no nu

Na Ne Ni No Nu na ne ni no nu

Na Ne Ni No Nu na ne ni no nu

Na Ne Ni No Nu na ne ni no nu

Na Ne Ni No Nu na ne ni no nu

Na Ne Ni No Nu na ne ni no nu

Na Ne Ni No Nu na ne ni no nu

Na Ne Ni No Nu na ne ni no nu

Na Ne Ni No Nu na ne ni no nu

Na Ne Ni No Nu na ne ni no nu

Na Ne Ni No Nu na ne ni no nu

Na Ne Ni No Nu na ne ni no nu

Na Ne Ni No Nu na ne ni no nu

nana nota tuna tina ratón antena mono

nana nota tuna tina ratón antena mono

nana nota tuna tina ratón antena mono

nana nota tuna tina ratón antena mono

nana nota tuna tina ratón antena mono

nana nota tuna tina ratón antena mono

nana nota tuna tina ratón antena mono

nana nota tuna tina ratón antena mono

nana nota tuna tina ratón antena mono

nana nota tuna tina ratón antena mono

nana nota tuna tina ratón antena mono

nana nota tuna tina ratón antena mono

nana nota tuna tina ratón antena mono

nana nota tuna tina ratón antena mono

nana nota tuna tina ratón antena mono

limón pantalón mano luna piano nene pan

limón pantalón mano luna piano nene pan

limón pantalón mano luna piano nene pan

limón pantalón mano luna piano nene pan

limón pantalón mano luna piano nene pan

limón pantalón mano luna piano nene pan

limón pantalón mano luna piano nene pan

limón pantalón mano luna piano nene pan

limón pantalón mano luna piano nene pan

limón pantalón mano luna piano nene pan

limón pantalón mano luna piano nene pan

limón pantalón mano luna piano nene pan

limón pantalón mano luna piano nene pan

limón pantalón mano luna piano nene pan

limón pantalón mano luna piano nene pan

Inés tiene una nieta .

Inés tiene una nieta .

Inés tiene una nieta .

Inés tiene una nieta .

Inés tiene una nieta .

Inés tiene una nieta .

Inés tiene una nieta .

Inés tiene una nieta .

Inés tiene una nieta .

Inés tiene una nieta .

Inés tiene una nieta .

Inés tiene una nieta .

Inés tiene una nieta .

Inés tiene una nieta .

Inés tiene una nieta .

Cc



casa

Ca Co Cu
ca co cu

casa cama coco cuna color pico
carta corre cosa saco roca corral
pica carreta columpio canasta

Esta es mi casa.

Carlos toca la campana.

Este coco tiene limón.

INSTRUCCIONES: Lee las sílabas, luego las palabras y los enunciados. Colorea el dibujo.

Ca Co Cu ca co cu

Ca Co Cu ca co cu

Ca Co Cu ca co cu

Ca Co Cu ca co cu

Ca Co Cu ca co cu

Ca Co Cu ca co cu

Ca Co Cu ca co cu

Ca Co Cu ca co cu

Ca Co Cu ca co cu

Ca Co Cu ca co cu

Ca Co Cu ca co cu

Ca Co Cu ca co cu

Ca Co Cu ca co cu

Ca Co Cu ca co cu

Ca Co Cu ca co cu

casa cama coco cuna color pico carta

casa cama coco cuna color pico carta

casa cama coco cuna color pico carta

casa cama coco cuna color pico carta

casa cama coco cuna color pico carta

casa cama coco cuna color pico carta

casa cama coco cuna color pico carta

casa cama coco cuna color pico carta

casa cama coco cuna color pico carta

casa cama coco cuna color pico carta

casa cama coco cuna color pico carta

casa cama coco cuna color pico carta

casa cama coco cuna color pico carta

casa cama coco cuna color pico carta

casa cama coco cuna color pico carta

carreta columpio canasta cosa saco

carreta columpio canasta cosa saco

carreta columpio canasta cosa saco

carreta columpio canasta cosa saco

carreta columpio canasta cosa saco

carreta columpio canasta cosa saco

carreta columpio canasta cosa saco

carreta columpio canasta cosa saco

carreta columpio canasta cosa saco

carreta columpio canasta cosa saco

carreta columpio canasta cosa saco

carreta columpio canasta cosa saco

carreta columpio canasta cosa saco

carreta columpio canasta cosa saco

carreta columpio canasta cosa saco

Calos toca la campana .

Calos toca la campana .

Calos toca la campana .

Calos toca la campana .

Calos toca la campana .

Calos toca la campana .

Calos toca la campana .

Calos toca la campana .

Calos toca la campana .

Calos toca la campana .

Calos toca la campana .


Calos toca la campana .

Calos toca la campana .

Calos toca la campana .

Calos toca la campana .

Dd



dado

Da Do De Du Di
da do de du di

dona dinero dedo día radio dime
mercado rueda nadar codo nido dama
lodo onda indio duende dominó.

Diana tiene un oso panda.

Ese dedo es de Rosita.

El dedo de Daniel tiene lodo.

INSTRUCCIONES: Lee las sílabas, luego las palabras y los enunciados. Colorea el dibujo.

Da De Di Do Du da de di do du

Da De Di Do Du da de di do du

Da De Di Do Du da de di do du

Da De Di Do Du da de di do du

Da De Di Do Du da de di do du

Da De Di Do Du da de di do du

Da De Di Do Du da de di do du

Da De Di Do Du da de di do du

Da De Di Do Du da de di do du

Da De Di Do Du da de di do du

Da De Di Do Du da de di do du

Da De Di Do Du da de di do du

Da De Di Do Du da de di do du

Da De Di Do Du da de di do du

Da De Di Do Du da de di do du

dona dinero dedo radio dime mercado

dona dinero dedo radio dime mercado

dona dinero dedo radio dime mercado

dona dinero dedo radio dime mercado

dona dinero dedo radio dime mercado

dona dinero dedo radio dime mercado

dona dinero dedo radio dime mercado

dona dinero dedo radio dime mercado

dona dinero dedo radio dime mercado

dona dinero dedo radio dime mercado

dona dinero dedo radio dime mercado

dona dinero dedo radio dime mercado

dona dinero dedo radio dime mercado

dona dinero dedo radio dime mercado

dona dinero dedo radio dime mercado

nadar codo dama lodo onda duende

nadar codo dama lodo onda duende

nadar codo dama lodo onda duende

nadar codo dama lodo onda duende

nadar codo dama lodo onda duende

nadar codo dama lodo onda duende

nadar codo dama lodo onda duende

nadar codo dama lodo onda duende

nadar codo dama lodo onda duende

nadar codo dama lodo onda duende

nadar codo dama lodo onda duende

nadar codo dama lodo onda duende

nadar codo dama lodo onda duende

nadar codo dama lodo onda duende

nadar codo dama lodo onda duende

Diana tiene un oso panda .

Diana tiene un oso panda .

Diana tiene un oso panda .

Diana tiene un oso panda .

Diana tiene un oso panda .

Diana tiene un oso panda .

Diana tiene un oso panda .

Diana tiene un oso panda .

Diana tiene un oso panda .

Diana tiene un oso panda .

Diana tiene un oso panda .

Diana tiene un oso panda .

Diana tiene un oso panda .

Diana tiene un oso panda .

Diana tiene un oso panda .

El dedo de Daniel tiene lodo.

El dedo de Daniel tiene lodo.

El dedo de Daniel tiene lodo.

El dedo de Daniel tiene lodo.

El dedo de Daniel tiene lodo.

El dedo de Daniel tiene lodo.

El dedo de Daniel tiene lodo.

El dedo de Daniel tiene lodo.

El dedo de Daniel tiene lodo.

El dedo de Daniel tiene lodo.

El dedo de Daniel tiene lodo.


El dedo de Daniel tiene lodo.

El dedo de Daniel tiene lodo.

El dedo de Daniel tiene lodo.

El dedo de Daniel tiene lodo.

V v



vaca

Va Vo Ve Vu Vi
va vo ve vu vi

vaca vaso vela vivo vida vino viento
vuela avión pavo envase ave viernes
lavar nieve nave.

Víctor va a visitar a su mamá.

La vaca vino del monte.

INSTRUCCIONES: Lee las sílabas, luego las palabras y los enunciados. Colorea el dibujo.

Va Ve Vi Vo Vu va ve vi vo vu

Va Ve Vi Vo Vu va ve vi vo vu

Va Ve Vi Vo Vu va ve vi vo vu

Va Ve Vi Vo Vu va ve vi vo vu

Va Ve Vi Vo Vu va ve vi vo vu

Va Ve Vi Vo Vu va ve vi vo vu

Va Ve Vi Vo Vu va ve vi vo vu

Va Ve Vi Vo Vu va ve vi vo vu

Va Ve Vi Vo Vu va ve vi vo vu

Va Ve Vi Vo Vu va ve vi vo vu

Va Ve Vi Vo Vu va ve vi vo vu

Va Ve Vi Vo Vu va ve vi vo vu

Va Ve Vi Vo Vu va ve vi vo vu

Va Ve Vi Vo Vu va ve vi vo vu

Va Ve Vi Vo Vu va ve vi vo vu

vaca vaso vela vivo vida vino viento ave

vaca vaso vela vivo vida vino viento ave

vaca vaso vela vivo vida vino viento ave

vaca vaso vela vivo vida vino viento ave

vaca vaso vela vivo vida vino viento ave

vaca vaso vela vivo vida vino viento ave

vaca vaso vela vivo vida vino viento ave

vaca vaso vela vivo vida vino viento ave

vaca vaso vela vivo vida vino viento ave

vaca vaso vela vivo vida vino viento ave

vaca vaso vela vivo vida vino viento ave

vaca vaso vela vivo vida vino viento ave

vaca vaso vela vivo vida vino viento ave

vaca vaso vela vivo vida vino viento ave

vaca vaso vela vivo vida vino viento ave

vuela pavo lavar nieve nave viernes

vuela pavo lavar nieve nave viernes

vuela pavo lavar nieve nave viernes

vuela pavo lavar nieve nave viernes

vuela pavo lavar nieve nave viernes

vuela pavo lavar nieve nave viernes

vuela pavo lavar nieve nave viernes

vuela pavo lavar nieve nave viernes

vuela pavo lavar nieve nave viernes

vuela pavo lavar nieve nave viernes

vuela pavo lavar nieve nave viernes

vuela pavo lavar nieve nave viernes

vuela pavo lavar nieve nave viernes

vuela pavo lavar nieve nave viernes

vuela pavo lavar nieve nave viernes

Víctor va a visitar a su mamá.

Víctor va a visitar a su mamá.

Víctor va a visitar a su mamá.

Víctor va a visitar a su mamá.

Víctor va a visitar a su mamá.

Víctor va a visitar a su mamá.

Víctor va a visitar a su mamá.

Víctor va a visitar a su mamá.

Víctor va a visitar a su mamá.

Víctor va a visitar a su mamá.

Víctor va a visitar a su mamá.

Víctor va a visitar a su mamá.

Víctor va a visitar a su mamá.

Víctor va a visitar a su mamá.

Víctor va a visitar a su mamá.

La vaca vino del monte .

La vaca vino del monte .

La vaca vino del monte .

La vaca vino del monte .

La vaca vino del monte .

La vaca vino del monte .

La vaca vino del monte .

La vaca vino del monte .

La vaca vino del monte .

La vaca vino del monte .

La vaca vino del monte .

La vaca vino del monte .

La vaca vino del monte .

La vaca vino del monte .

La vaca vino del monte .

F f



foco

Fa Fo Fe Fu Fi
fa fo fe fu fi

foco foto foca falda fusil fuente fin
filo fantasma sofá elefante estufa
feo fiesta uniforme café famoso rifa
fuerte

Fernando fue a ver las focas.
Sofía toma café en la sala.

INSTRUCCIONES: Lee las sílabas, luego las palabras y los enunciados. Colorea el dibujo.

Fa Fo Fe Fu Fi fo fe fu fa fi

Fa Fo Fe Fu Fi fo fe fu fa fi

Fa Fo Fe Fu Fi fo fe fu fa fi

Fa Fo Fe Fu Fi fo fe fu fa fi

Fa Fo Fe Fu Fi fo fe fu fa fi

Fa Fo Fe Fu Fi fo fe fu fa fi

Fa Fo Fe Fu Fi fo fe fu fa fi

Fa Fo Fe Fu Fi fo fe fu fa fi

Fa Fo Fe Fu Fi fo fe fu fa fi

Fa Fo Fe Fu Fi fo fe fu fa fi

Fa Fo Fe Fu Fi fo fe fu fa fi

Fa Fo Fe Fu Fi fo fe fu fa fi

Fa Fo Fe Fu Fi fo fe fu fa fi

Fa Fo Fe Fu Fi fo fe fu fa fi

Fa Fo Fe Fu Fi fo fe fu fa fi

foco foto foca falda fuente fantasma

foco foto foca falda fuente fantasma

foco foto foca falda fuente fantasma

foco foto foca falda fuente fantasma

foco foto foca falda fuente fantasma

foco foto foca falda fuente fantasma

foco foto foca falda fuente fantasma

foco foto foca falda fuente fantasma

foco foto foca falda fuente fantasma

foco foto foca falda fuente fantasma

foco foto foca falda fuente fantasma

foco foto foca falda fuente fantasma

foco foto foca falda fuente fantasma

foco foto foca falda fuente fantasma

foco foto foca falda fuente fantasma

fiesta sofá café famoso rifa fuerte fin

fiesta sofá café famoso rifa fuerte fin

fiesta sofá café famoso rifa fuerte fin

fiesta sofá café famoso rifa fuerte fin

fiesta sofá café famoso rifa fuerte fin

fiesta sofá café famoso rifa fuerte fin

fiesta sofá café famoso rifa fuerte fin

fiesta sofá café famoso rifa fuerte fin

fiesta sofá café famoso rifa fuerte fin

fiesta sofá café famoso rifa fuerte fin

fiesta sofá café famoso rifa fuerte fin

fiesta sofá café famoso rifa fuerte fin

fiesta sofá café famoso rifa fuerte fin

fiesta sofá café famoso rifa fuerte fin

fiesta sofá café famoso rifa fuerte fin

Fernando fue a ver las focas .

Fernando fue a ver las focas .

Fernando fue a ver las focas .

Fernando fue a ver las focas .

Fernando fue a ver las focas .

Fernando fue a ver las focas .

Fernando fue a ver las focas .

Fernando fue a ver las focas .

Fernando fue a ver las focas .

Fernando fue a ver las focas .

Fernando fue a ver las focas .

Fernando fue a ver las focas .

Fernando fue a ver las focas .

Fernando fue a ver las focas .

Fernando fue a ver las focas .

Sofía toma café en la sala .

Sofía toma café en la sala .

Sofía toma café en la sala .

Sofía toma café en la sala .

Sofía toma café en la sala .

Sofía toma café en la sala .

Sofía toma café en la sala .

Sofía toma café en la sala .

Sofía toma café en la sala .

Sofía toma café en la sala .

Sofía toma café en la sala .

Sofía toma café en la sala .

Sofía toma café en la sala .

Sofía toma café en la sala .

Sofía toma café en la sala .

Jj



jaula

Ja Jo Je Ju Ji

ja jo je ju ji

jaula jardín jamón jugo jícama paja

reloj jarrón ojos caja joya conejo

naranja jabón cajeta ajo jitomate

joven espejo José

José jala las orejas a los conejos.

Julia come jamón en el jardín.

INSTRUCCIONES: Lee las sílabas, luego las palabras y los enunciados. Colorea el dibujo.

Ja Jo Je Ju Ji ja jo je ju ji

Ja Jo Je Ju Ji ja jo je ju ji

Ja Jo Je Ju Ji ja jo je ju ji

Ja Jo Je Ju Ji ja jo je ju ji

Ja Jo Je Ju Ji ja jo je ju ji

Ja Jo Je Ju Ji ja jo je ju ji

Ja Jo Je Ju Ji ja jo je ju ji

Ja Jo Je Ju Ji ja jo je ju ji

Ja Jo Je Ju Ji ja jo je ju ji

Ja Jo Je Ju Ji ja jo je ju ji

Ja Jo Je Ju Ji ja jo je ju ji

Ja Jo Je Ju Ji ja jo je ju ji

Ja Jo Je Ju Ji ja jo je ju ji

Ja Jo Je Ju Ji ja jo je ju ji

Ja Jo Je Ju Ji ja jo je ju ji

jaula jardín jugo jícama paja caja jarrón

jaula jardín jugo jícama paja caja jarrón

jaula jardín jugo jícama paja caja jarrón

jaula jardín jugo jícama paja caja jarrón

jaula jardín jugo jícama paja caja jarrón

jaula jardín jugo jícama paja caja jarrón

jaula jardín jugo jícama paja caja jarrón

jaula jardín jugo jícama paja caja jarrón

jaula jardín jugo jícama paja caja jarrón

jaula jardín jugo jícama paja caja jarrón

jaula jardín jugo jícama paja caja jarrón

jaula jardín jugo jícama paja caja jarrón

jaula jardín jugo jícama paja caja jarrón

jaula jardín jugo jícama paja caja jarrón

jaula jardín jugo jícama paja caja jarrón

jabón conejo cajeta jitomate espejo ajo

jabón conejo cajeta jitomate espejo ajo

jabón conejo cajeta jitomate espejo ajo

jabón conejo cajeta jitomate espejo ajo

jabón conejo cajeta jitomate espejo ajo

jabón conejo cajeta jitomate espejo ajo

jabón conejo cajeta jitomate espejo ajo

jabón conejo cajeta jitomate espejo ajo

jabón conejo cajeta jitomate espejo ajo

jabón conejo cajeta jitomate espejo ajo

jabón conejo cajeta jitomate espejo ajo

jabón conejo cajeta jitomate espejo ajo

jabón conejo cajeta jitomate espejo ajo

jabón conejo cajeta jitomate espejo ajo

jabón conejo cajeta jitomate espejo ajo

José jala las orejas a los conejos.

José jala las orejas a los conejos.

José jala las orejas a los conejos.

José jala las orejas a los conejos.

José jala las orejas a los conejos.

José jala las orejas a los conejos.

José jala las orejas a los conejos.

José jala las orejas a los conejos.

José jala las orejas a los conejos.

José jala las orejas a los conejos.

José jala las orejas a los conejos.

José jala las orejas a los conejos.

José jala las orejas a los conejos.

José jala las orejas a los conejos.

José jala las orejas a los conejos.

Julia come jamón en el jardín.

Julia come jamón en el jardín.

Julia come jamón en el jardín.

Julia come jamón en el jardín.

Julia come jamón en el jardín.

Julia come jamón en el jardín.

Julia come jamón en el jardín.

Julia come jamón en el jardín.

Julia come jamón en el jardín.

Julia come jamón en el jardín.

Julia come jamón en el jardín.


Julia come jamón en el jardín.

Julia come jamón en el jardín.

Julia come jamón en el jardín.

Julia come jamón en el jardín.

Ñ ñ



piña

Ña Ño Ñe Ñu Ñi

ña ño ñe ñu ñi

piña otoño sueño uña moño año
niño piñata leña araña muñeca paño
niña otoño montaña señor puño señal
señorita

El niño rompió la piñata.

La niña le puso un moño a su muñeca.

INSTRUCCIONES: Lee las sílabas, luego las palabras y los enunciados. Colorea el dibujo.

Ña Ño Ñe Ñu Ñi ña ño ñe ñu ñi

Ña Ño Ñe Ñu Ñi ña ño ñe ñu ñi

Ña Ño Ñe Ñu Ñi ña ño ñe ñu ñi

Ña Ño Ñe Ñu Ñi ña ño ñe ñu ñi

Ña Ño Ñe Ñu Ñi ña ño ñe ñu ñi

Ña Ño Ñe Ñu Ñi ña ño ñe ñu ñi

Ña Ño Ñe Ñu Ñi ña ño ñe ñu ñi

Ña Ño Ñe Ñu Ñi ña ño ñe ñu ñi

Ña Ño Ñe Ñu Ñi ña ño ñe ñu ñi

Ña Ño Ñe Ñu Ñi ña ño ñe ñu ñi

Ña Ño Ñe Ñu Ñi ña ño ñe ñu ñi

Ña Ño Ñe Ñu Ñi ña ño ñe ñu ñi

Ña Ño Ñe Ñu Ñi ña ño ñe ñu ñi

Ña Ño Ñe Ñu Ñi ña ño ñe ñu ñi

Ña Ño Ñe Ñu Ñi ña ño ñe ñu ñi

piña niña piñata montaña muñeca señal

piña niña piñata montaña muñeca señal

piña niña piñata montaña muñeca señal

piña niña piñata montaña muñeca señal

piña niña piñata montaña muñeca señal

piña niña piñata montaña muñeca señal

piña niña piñata montaña muñeca señal

piña niña piñata montaña muñeca señal

piña niña piñata montaña muñeca señal

piña niña piñata montaña muñeca señal

piña niña piñata montaña muñeca señal

piña niña piñata montaña muñeca señal

piña niña piñata montaña muñeca señal

piña niña piñata montaña muñeca señal

piña niña piñata montaña muñeca señal

señor leña araña sueño otoño paño año

señor leña araña sueño otoño paño año

señor leña araña sueño otoño paño año

señor leña araña sueño otoño paño año

señor leña araña sueño otoño paño año

señor leña araña sueño otoño paño año

señor leña araña sueño otoño paño año

señor leña araña sueño otoño paño año

señor leña araña sueño otoño paño año

señor leña araña sueño otoño paño año

señor leña araña sueño otoño paño año

señor leña araña sueño otoño paño año

señor leña araña sueño otoño paño año

señor leña araña sueño otoño paño año

señor leña araña sueño otoño paño año

El niño rompió la piñata .

El niño rompió la piñata .

El niño rompió la piñata .

El niño rompió la piñata .

El niño rompió la piñata .

El niño rompió la piñata .

El niño rompió la piñata .

El niño rompió la piñata .

El niño rompió la piñata .

El niño rompió la piñata .

El niño rompió la piñata .


El niño rompió la piñata .

El niño rompió la piñata .

El niño rompió la piñata .

El niño rompió la piñata .

R r



pera

ra ro re ru ri

loro pera toro mariposa cara coro

mira faro duro pájaro lira muro

cariño arena cartero velero

bandera jirafa

Teresa mira el loro verde.

El toro me mira la cara

INSTRUCCIONES: Lee las sílabas, luego las palabras y los enunciados. Colorea el dibujo.

Ra Ro Re Ru Ri ra ro re ru ri

Ra Ro Re Ru Ri ra ro re ru ri

Ra Ro Re Ru Ri ra ro re ru ri

Ra Ro Re Ru Ri ra ro re ru ri

Ra Ro Re Ru Ri ra ro re ru ri

Ra Ro Re Ru Ri ra ro re ru ri

Ra Ro Re Ru Ri ra ro re ru ri

Ra Ro Re Ru Ri ra ro re ru ri

Ra Ro Re Ru Ri ra ro re ru ri

Ra Ro Re Ru Ri ra ro re ru ri

Ra Ro Re Ru Ri ra ro re ru ri

Ra Ro Re Ru Ri ra ro re ru ri

Ra Ro Re Ru Ri ra ro re ru ri

Ra Ro Re Ru Ri ra ro re ru ri

Ra Ro Re Ru Ri ra ro re ru ri

loro toro pera mariposa cara pájaro lira

loro toro pera mariposa cara pájaro lira

loro toro pera mariposa cara pájaro lira

loro toro pera mariposa cara pájaro lira

loro toro pera mariposa cara pájaro lira

loro toro pera mariposa cara pájaro lira

loro toro pera mariposa cara pájaro lira

loro toro pera mariposa cara pájaro lira

loro toro pera mariposa cara pájaro lira

loro toro pera mariposa cara pájaro lira

loro toro pera mariposa cara pájaro lira

loro toro pera mariposa cara pájaro lira

loro toro pera mariposa cara pájaro lira

loro toro pera mariposa cara pájaro lira

loro toro pera mariposa cara pájaro lira

Teresa mira el loro verde .

Teresa mira el loro verde .

Teresa mira el loro verde .

Teresa mira el loro verde .

Teresa mira el loro verde .

Teresa mira el loro verde .

Teresa mira el loro verde .

Teresa mira el loro verde .

Teresa mira el loro verde .

Teresa mira el loro verde .

Teresa mira el loro verde .

Teresa mira el loro verde .

Teresa mira el loro verde .

Teresa mira el loro verde .

Teresa mira el loro verde .

El loro me mira la cara .

El loro me mira la cara .

El loro me mira la cara .

El loro me mira la cara .

El loro me mira la cara .

El loro me mira la cara .

El loro me mira la cara .

El loro me mira la cara .

El loro me mira la cara .

El loro me mira la cara .

El loro me mira la cara .

El loro me mira la cara .

El loro me mira la cara .

El loro me mira la cara .

El loro me mira la cara .

G

g



gato

Ga Go Gu

ga go gu

mago lago regalo gas gotas

goma gaviota gajo tortuga

gusano amigo garras guante

jugo gato gorra gatito

El gato juega con la gorra de Gustavo.

La gaviota se come un gusano.

INSTRUCCIONES: Lee las sílabas, luego las palabras y los enunciados. Colorea el dibujo.

Ga Go Gu ga go gu

Ga Go Gu ga go gu

Ga Go Gu ga go gu

Ga Go Gu ga go gu

Ga Go Gu ga go gu

Ga Go Gu ga go gu

Ga Go Gu ga go gu

Ga Go Gu ga go gu

Ga Go Gu ga go gu

Ga Go Gu ga go gu

Ga Go Gu ga go gu

Ga Go Gu ga go gu

Ga Go Gu ga go gu

Ga Go Gu ga go gu

Ga Go Gu ga go gu

mago lago gotas gaviota gajo guante

mago lago gotas gaviota gajo guante

mago lago gotas gaviota gajo guante

mago lago gotas gaviota gajo guante

mago lago gotas gaviota gajo guante

mago lago gotas gaviota gajo guante

mago lago gotas gaviota gajo guante

mago lago gotas gaviota gajo guante

mago lago gotas gaviota gajo guante

mago lago gotas gaviota gajo guante

mago lago gotas gaviota gajo guante

mago lago gotas gaviota gajo guante

mago lago gotas gaviota gajo guante

mago lago gotas gaviota gajo guante

mago lago gotas gaviota gajo guante

G g



guitarra

Gui

Gue

gui

gue

guitarra

Guillermo

guisado

guía

hormiguero

águila

higuera

Miguel

juguetes

segueta

manguera

tortuguita

Guillermo juega con los juguetes de Miguel
Miguel y Guillermina tocan la guitarra.

INSTRUCCIONES: Lee las sílabas, luego las palabras y los enunciados. Colorea el dibujo.

Gue Gui gue gui Gue Gui gue gui

Gue Gui gue gui Gue Gui gue gui

Gue Gui gue gui Gue Gui gue gui

Gue Gui gue gui Gue Gui gue gui

Gue Gui gue gui Gue Gui gue gui

Gue Gui gue gui Gue Gui gue gui

Gue Gui gue gui Gue Gui gue gui

Gue Gui gue gui Gue Gui gue gui

Gue Gui gue gui Gue Gui gue gui

Gue Gui gue gui Gue Gui gue gui

Gue Gui gue gui Gue Gui gue gui

Gue Gui gue gui Gue Gui gue gui

Gue Gui gue gui Gue Gui gue gui

Gue Gui gue gui Gue Gui gue gui

Gue Gui gue gui Gue Gui gue gui

guitarra guisado hormiguero águila guía

guitarra guisado hormiguero águila guía

guitarra guisado hormiguero águila guía

guitarra guisado hormiguero águila guía

guitarra guisado hormiguero águila guía

guitarra guisado hormiguero águila guía

guitarra guisado hormiguero águila guía

guitarra guisado hormiguero águila guía

guitarra guisado hormiguero águila guía

guitarra guisado hormiguero águila guía

guitarra guisado hormiguero águila guía

guitarra guisado hormiguero águila guía

guitarra guisado hormiguero águila guía

guitarra guisado hormiguero águila guía

guitarra guisado hormiguero águila guía

Guillermo juega con los juguetes .

Guillermo juega con los juguetes .

Guillermo juega con los juguetes .

Guillermo juega con los juguetes .

Guillermo juega con los juguetes .

Guillermo juega con los juguetes .

Guillermo juega con los juguetes .

Guillermo juega con los juguetes .

Guillermo juega con los juguetes .

Guillermo juega con los juguetes .

Guillermo juega con los juguetes .

Guillermo juega con los juguetes .

Guillermo juega con los juguetes .

Guillermo juega con los juguetes .

Guillermo juega con los juguetes .

Miguel y Guillermina tocan la guitarra .

Miguel y Guillermina tocan la guitarra .

Miguel y Guillermina tocan la guitarra .

Miguel y Guillermina tocan la guitarra .

Miguel y Guillermina tocan la guitarra .

Miguel y Guillermina tocan la guitarra .

Miguel y Guillermina tocan la guitarra .

Miguel y Guillermina tocan la guitarra .

Miguel y Guillermina tocan la guitarra .

Miguel y Guillermina tocan la guitarra .

Miguel y Guillermina tocan la guitarra .

Miguel y Guillermina tocan la guitarra .

Miguel y Guillermina tocan la guitarra .

Miguel y Guillermina tocan la guitarra .

Miguel y Guillermina tocan la guitarra .

G g



girasol

Ge

Gi

ge

gi

gente ángel girasol gitano

gigante encoger Sergio escoger

ingeniero página gelatina

Gildardo y Gerardo son gemelos.

El gitano como una gelatina.

INSTRUCCIONES: Lee las sílabas, luego las palabras y los enunciados. Colorea el dibujo.

Ge Gi ge gi Ge Gi ge gi

Ge Gi ge gi Ge Gi ge gi

Ge Gi ge gi Ge Gi ge gi

Ge Gi ge gi Ge Gi ge gi

Ge Gi ge gi Ge Gi ge gi

Ge Gi ge gi Ge Gi ge gi

Ge Gi ge gi Ge Gi ge gi

Ge Gi ge gi Ge Gi ge gi

Ge Gi ge gi Ge Gi ge gi

Ge Gi ge gi Ge Gi ge gi

Ge Gi ge gi Ge Gi ge gi

Ge Gi ge gi Ge Gi ge gi

Ge Gi ge gi Ge Gi ge gi

Ge Gi ge gi Ge Gi ge gi

Ge Gi ge gi Ge Gi ge gi

gente girasol gitano gigante gelatina

gente girasol gitano gigante gelatina

gente girasol gitano gigante gelatina

gente girasol gitano gigante gelatina

gente girasol gitano gigante gelatina

gente girasol gitano gigante gelatina

gente girasol gitano gigante gelatina

gente girasol gitano gigante gelatina

gente girasol gitano gigante gelatina

gente girasol gitano gigante gelatina

gente girasol gitano gigante gelatina

gente girasol gitano gigante gelatina

gente girasol gitano gigante gelatina

gente girasol gitano gigante gelatina

gente girasol gitano gigante gelatina

Gildardo y Gerardo son gemelos.

Gildardo y Gerardo son gemelos.

Gildardo y Gerardo son gemelos.

Gildardo y Gerardo son gemelos.

Gildardo y Gerardo son gemelos.

Gildardo y Gerardo son gemelos.

Gildardo y Gerardo son gemelos.

Gildardo y Gerardo son gemelos.

Gildardo y Gerardo son gemelos.

Gildardo y Gerardo son gemelos.

Gildardo y Gerardo son gemelos.

Gildardo y Gerardo son gemelos.

Gildardo y Gerardo son gemelos.

Gildardo y Gerardo son gemelos.

Gildardo y Gerardo son gemelos.

El gitano como una gelatina.

El gitano como una gelatina.

El gitano como una gelatina.

El gitano como una gelatina.

El gitano como una gelatina.

El gitano como una gelatina.

El gitano como una gelatina.

El gitano como una gelatina.

El gitano como una gelatina.

El gitano como una gelatina.

El gitano como una gelatina.

El gitano como una gelatina.

El gitano como una gelatina.

El gitano como una gelatina.

El gitano como una gelatina.

G

g



pingüino

Güe

Güi

güe

güi

pingüino agüita yegüita

ungüento güero güerita

paragüitas paragüero

Los pingüinos son bonitos.

La yegüita del güero es muy ligera.

INSTRUCCIONES: Lee las sílabas, luego las palabras y los enunciados. Colorea el dibujo.

Gue Gui gue gui Gue Gui gue gui

Gue Gui gue gui Gue Gui gue gui

Gue Gui gue gui Gue Gui gue gui

Gue Gui gue gui Gue Gui gue gui

Gue Gui gue gui Gue Gui gue gui

Gue Gui gue gui Gue Gui gue gui

Gue Gui gue gui Gue Gui gue gui

Gue Gui gue gui Gue Gui gue gui

Gue Gui gue gui Gue Gui gue gui

Gue Gui gue gui Gue Gui gue gui

Gue Gui gue gui Gue Gui gue gui

Gue Gui gue gui Gue Gui gue gui

Gue Gui gue gui Gue Gui gue gui

Gue Gui gue gui Gue Gui gue gui

Gue Gui gue gui Gue Gui gue gui

pingüino agüita yegüita unguento güero

pingüino agüita yegüita unguento güero

pingüino agüita yegüita unguento güero

pingüino agüita yegüita unguento güero

pingüino agüita yegüita unguento güero

pingüino agüita yegüita unguento güero

pingüino agüita yegüita unguento güero

pingüino agüita yegüita unguento güero

pingüino agüita yegüita unguento güero

pingüino agüita yegüita unguento güero

pingüino agüita yegüita unguento güero

pingüino agüita yegüita unguento güero

pingüino agüita yegüita unguento güero

pingüino agüita yegüita unguento güero

pingüino agüita yegüita unguento güero

Los pingüinos son bonitos .

Los pingüinos son bonitos .

Los pingüinos son bonitos .

Los pingüinos son bonitos .

Los pingüinos son bonitos .

Los pingüinos son bonitos .

Los pingüinos son bonitos .

Los pingüinos son bonitos .

Los pingüinos son bonitos .

Los pingüinos son bonitos .

Los pingüinos son bonitos .

Los pingüinos son bonitos .

Los pingüinos son bonitos .

Los pingüinos son bonitos .

Los pingüinos son bonitos .

La yegüita del güero es muy ligera .

La yegüita del güero es muy ligera .

La yegüita del güero es muy ligera .

La yegüita del güero es muy ligera .

La yegüita del güero es muy ligera .

La yegüita del güero es muy ligera .

La yegüita del güero es muy ligera .

La yegüita del güero es muy ligera .

La yegüita del güero es muy ligera .

La yegüita del güero es muy ligera .

La yegüita del güero es muy ligera .

La yegüita del güero es muy ligera .

La yegüita del güero es muy ligera .

La yegüita del güero es muy ligera .

La yegüita del güero es muy ligera .

H h



hoja

Ha Ho He Hu Hi

ha ho he hu hi

hilo hoja huevos hongo huerta

hada hijo búho hermano humo

hueso horno hielo ahora

Hilda pasea en la huerta de Hilario.

Las hormigas comen hojas de la huerta.

INSTRUCCIONES: Lee las sílabas, luego las palabras y los enunciados. Colorea el dibujo.

Ha Ho He Hu Hi ha ho he hu hi

Ha Ho He Hu Hi ha ho he hu hi

Ha Ho He Hu Hi ha ho he hu hi

Ha Ho He Hu Hi ha ho he hu hi

Ha Ho He Hu Hi ha ho he hu hi

Ha Ho He Hu Hi ha ho he hu hi

Ha Ho He Hu Hi ha ho he hu hi

Ha Ho He Hu Hi ha ho he hu hi

Ha Ho He Hu Hi ha ho he hu hi

Ha Ho He Hu Hi ha ho he hu hi

Ha Ho He Hu Hi ha ho he hu hi

Ha Ho He Hu Hi ha ho he hu hi

Ha Ho He Hu Hi ha ho he hu hi

Ha Ho He Hu Hi ha ho he hu hi

Ha Ho He Hu Hi ha ho he hu hi

hilo huevos hongo hada hueso helado hoy

hilo huevos hongo hada hueso helado hoy

hilo huevos hongo hada hueso helado hoy

hilo huevos hongo hada hueso helado hoy

hilo huevos hongo hada hueso helado hoy

hilo huevos hongo hada hueso helado hoy

hilo huevos hongo hada hueso helado hoy

hilo huevos hongo hada hueso helado hoy

hilo huevos hongo hada hueso helado hoy

hilo huevos hongo hada hueso helado hoy

hilo huevos hongo hada hueso helado hoy

hilo huevos hongo hada hueso helado hoy

hilo huevos hongo hada hueso helado hoy

hilo huevos hongo hada hueso helado hoy

hilo huevos hongo hada hueso helado hoy

Hilda pasea en la huerta de Hilario .

Hilda pasea en la huerta de Hilario .

Hilda pasea en la huerta de Hilario .

Hilda pasea en la huerta de Hilario .

Hilda pasea en la huerta de Hilario .

Hilda pasea en la huerta de Hilario .

Hilda pasea en la huerta de Hilario .

Hilda pasea en la huerta de Hilario .

Hilda pasea en la huerta de Hilario .

Hilda pasea en la huerta de Hilario .

Hilda pasea en la huerta de Hilario .

Hilda pasea en la huerta de Hilario .

Hilda pasea en la huerta de Hilario .

Hilda pasea en la huerta de Hilario .

Hilda pasea en la huerta de Hilario .

Las hormigas comen hojas en la huerta .

Las hormigas comen hojas en la huerta .

Las hormigas comen hojas en la huerta .

Las hormigas comen hojas en la huerta .

Las hormigas comen hojas en la huerta .

Las hormigas comen hojas en la huerta .

Las hormigas comen hojas en la huerta .

Las hormigas comen hojas en la huerta .

Las hormigas comen hojas en la huerta .

Las hormigas comen hojas en la huerta .

Las hormigas comen hojas en la huerta .

Las hormigas comen hojas en la huerta .

Las hormigas comen hojas en la huerta .

Las hormigas comen hojas en la huerta .

Las hormigas comen hojas en la huerta .